

# INFORME MENSUAL DE PRECIOS DE LA CARNE VACUNA

JULIO 2024

PLAZAS RELEVADAS  
AMBA - ROSARIO - CÓRDOBA



AMBA

# Informe de precios minoristas

-Julio '24-

## Pollo

## Pechito de cerdo

## Carne vacuna

## Cortes vacunos con mayor variación

-JUL'24 vs JUN'24-

Precio promedio

\$2.553

Precio promedio

\$4.593

Precio promedio

\$7.665

Variación mensual

2,0 % ▲

Variación mensual

2,2 % ▲

Variación mensual

1,7 % ▲

Variación semestral

31,99 % ▲

Variación semestral

6,06 % ▲

Variación semestral

24,14 % ▲

Variación anual

271,5 % ▲

Variación anual

225,5 % ▲

Variación anual

283,3 % ▲

Picada común

5,0 %

Falda

4,3 %

Tapa de Nalga

4,0 %

Promedio Carne

1,7 %

Media Res

0,9 %

Carnaza común

0,3 %

Matambre

-0,2 %

Lomo -2,0 %



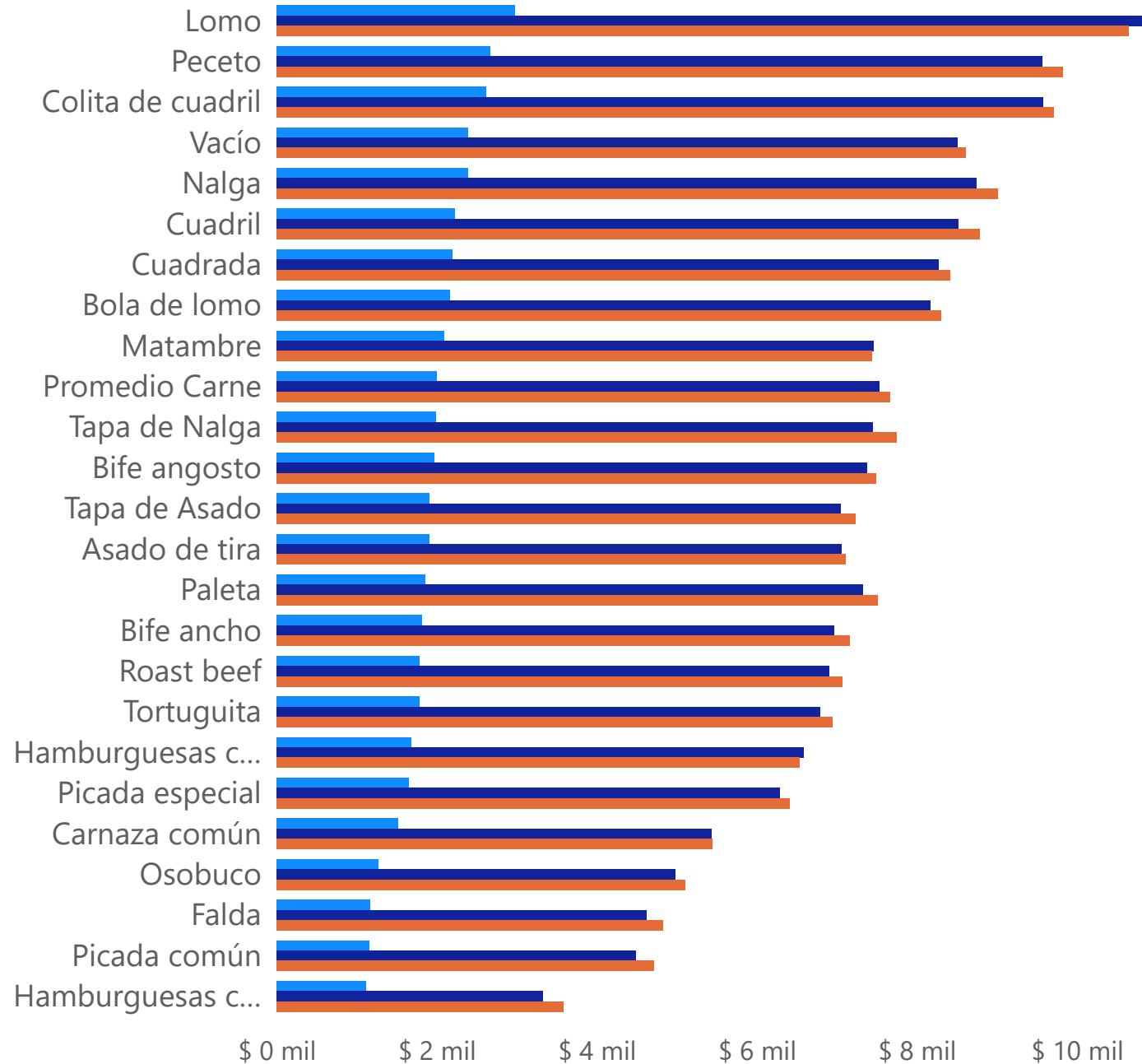


AMBA

● Julio 2023 ● Junio 2024 ● Julio 2024

IPCV Instituto de Promoción de la Carne Vacuna Argentina

### Precios minoristas -cortes totales-





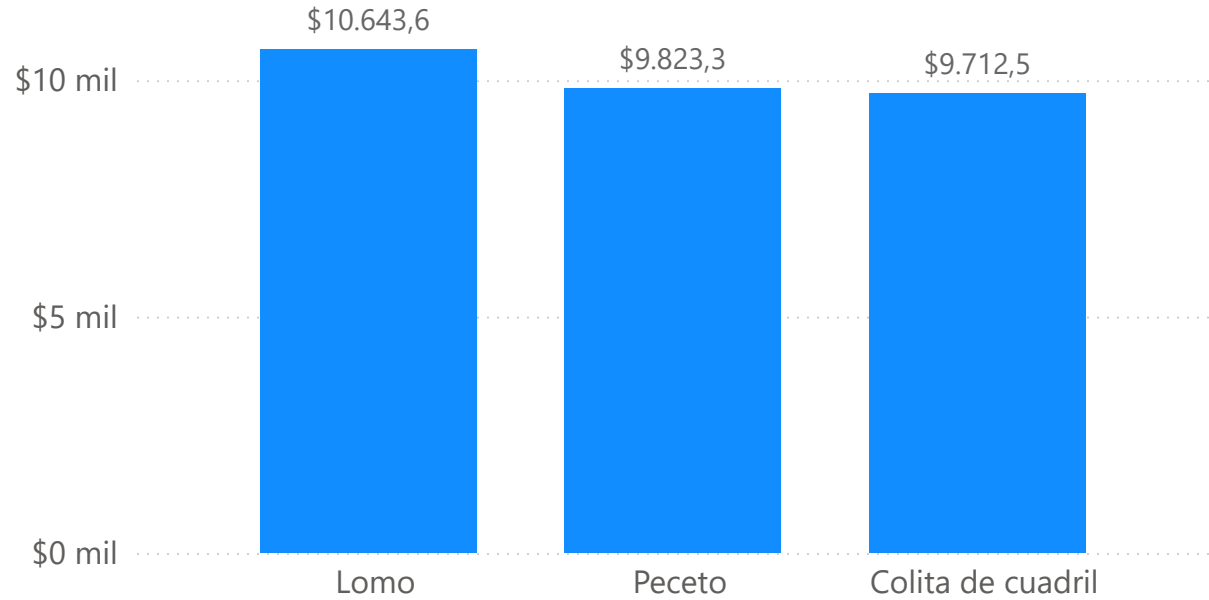
AMBA

# Top 3 precios cortes puntas

IPCVA Instituto de Promoción de la Carne Vacuna Argentina

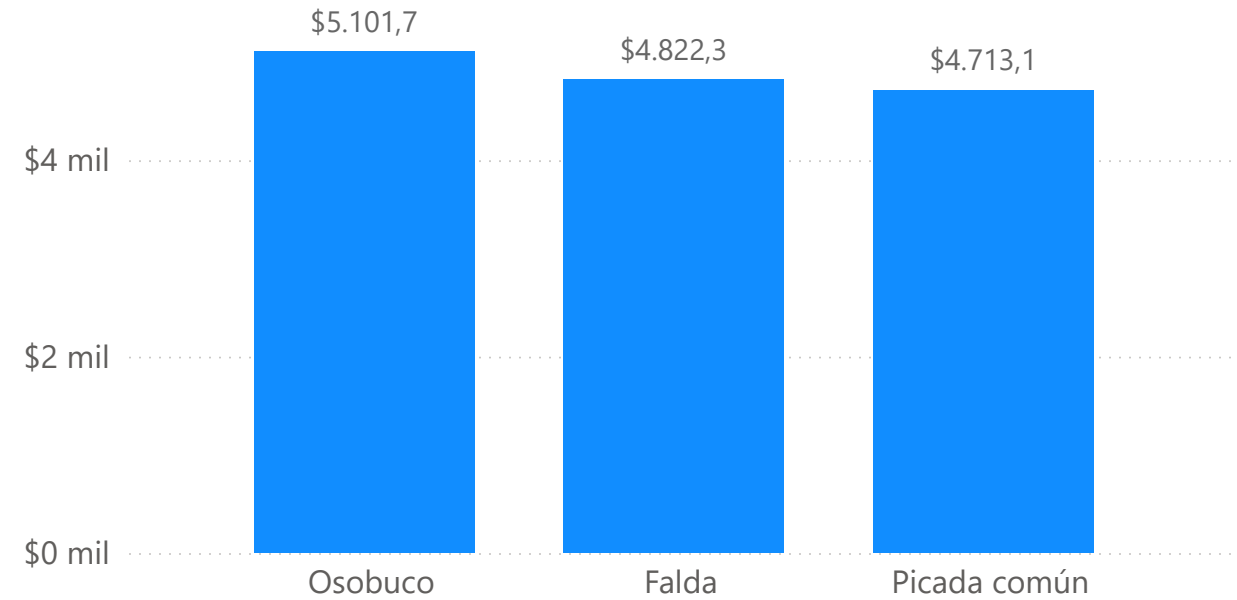
## Puntas superiores

-Top 3-



## Puntas inferiores

-Top 3-





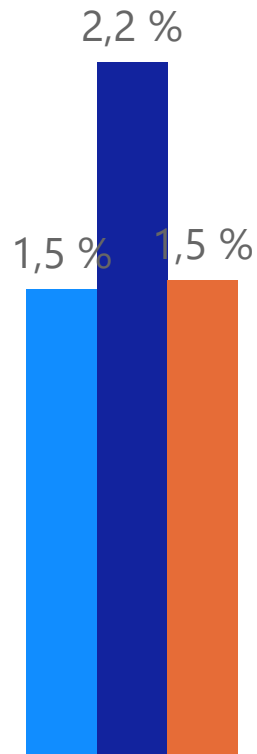
AMBA

# Informe de precios minoristas

-Julio '24-

### Variación mensual por zona NSE

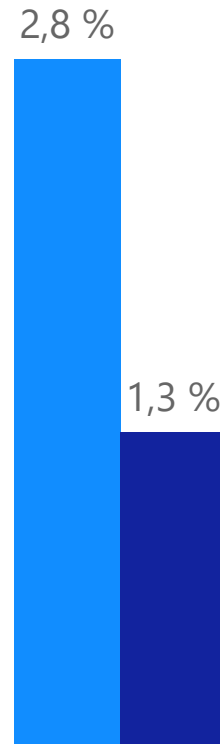
-JUL'24 vs JUN'24-



● NSE Medio ● NSE Bajo ● NSE Alto

### Variación mensual por PDV

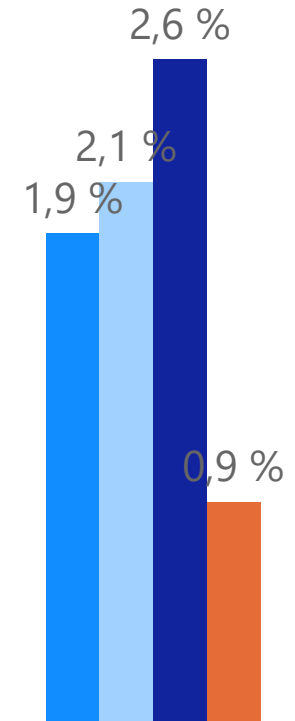
-JUL'24 vs JUN'24-



● Supermercado ● Carnicería

### Variación mensual por zona AMBA

-JUL'24 vs JUN'24-



● CABA ● GBA Norte ● GBA Sur ● GBA Oeste



AMBA

# Comparativo AMBA

-Julio '24-

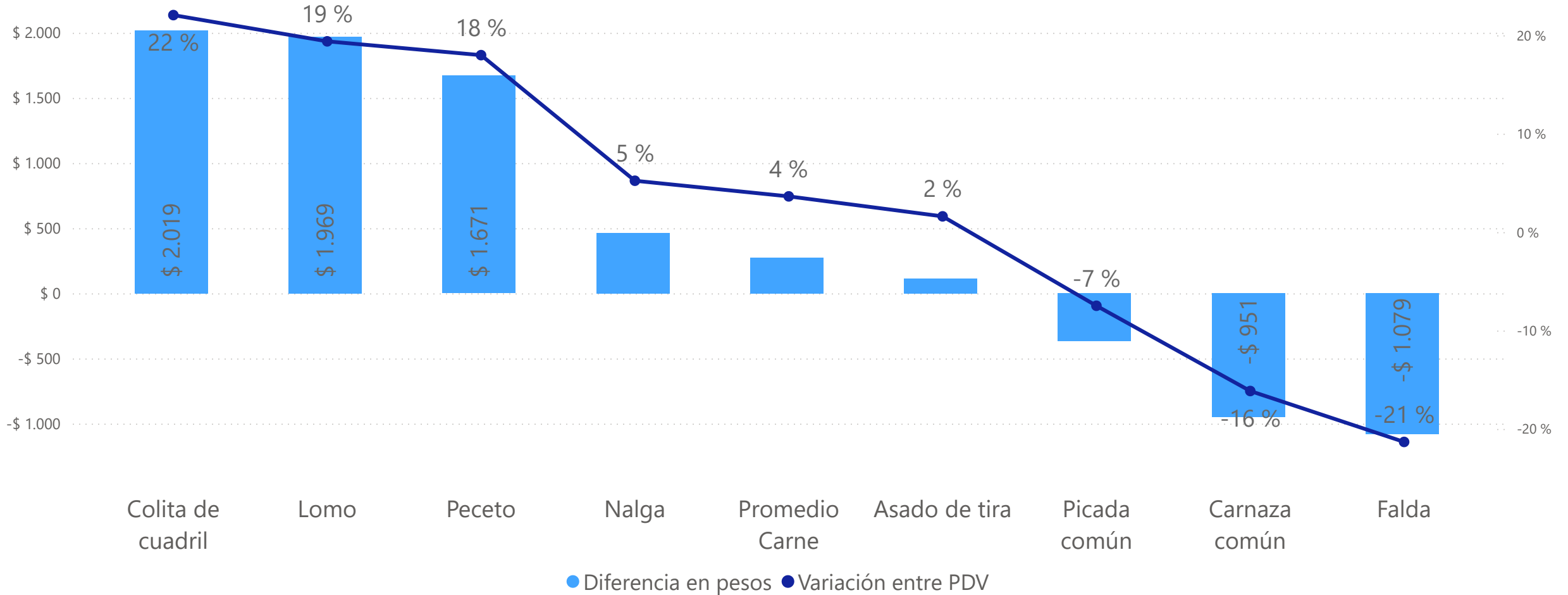
Corte	Variación semestral	Variación anual	Variación mensual
Media Res	23,1 %	293,2 %	0,9 %
Promedio Carne	24,1 %	283,3 %	1,7 %
Pollo	32,0 %	271,5 %	2,0 %
Pechito de Cerdo	6,1 %	225,5 %	2,2 %



AMBA

# Mayores diferencias por PDV

-Supermercado vs carnicería-

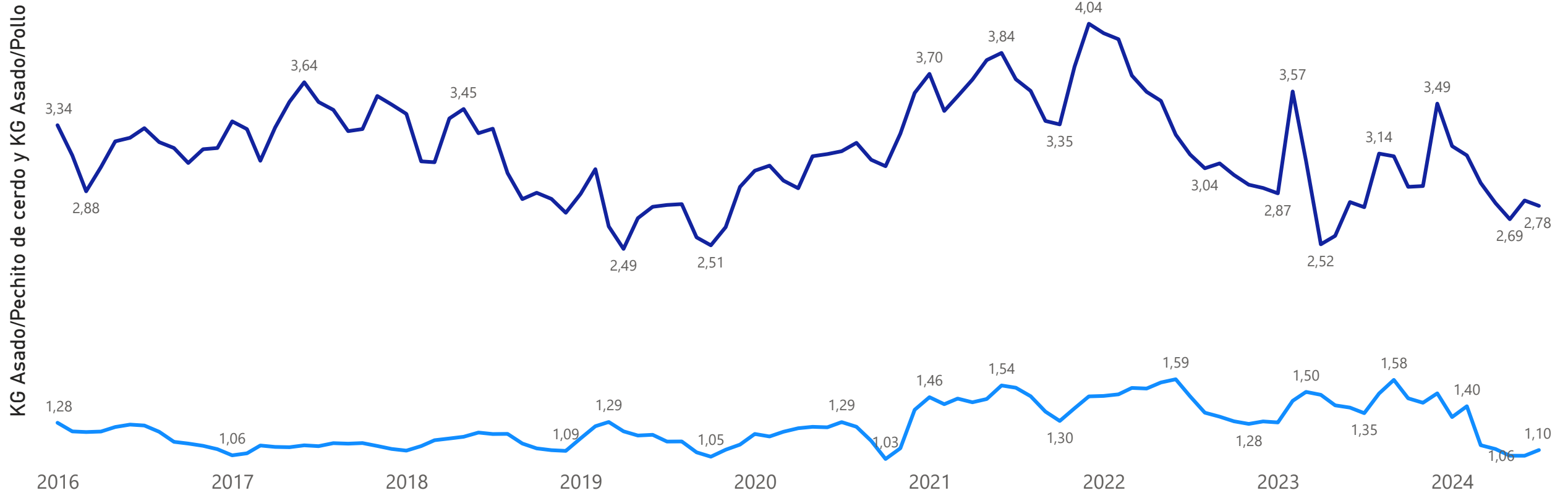




AMBA

# Evolución relación asado vs sustitutos -Julio '24-

● KG Asado/Pechito de cerdo ● KG Asado/Pollo



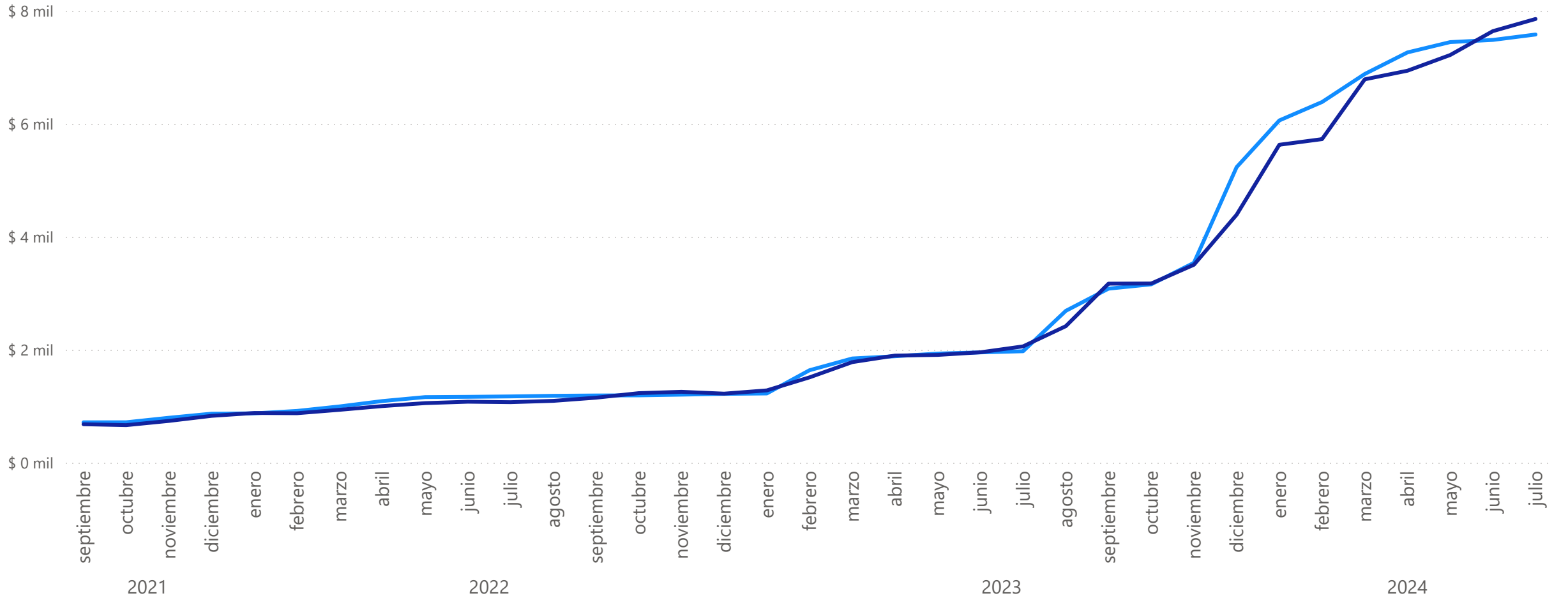




AMBA

# Evolución precios supermercado y carnicerías -Julio '24-

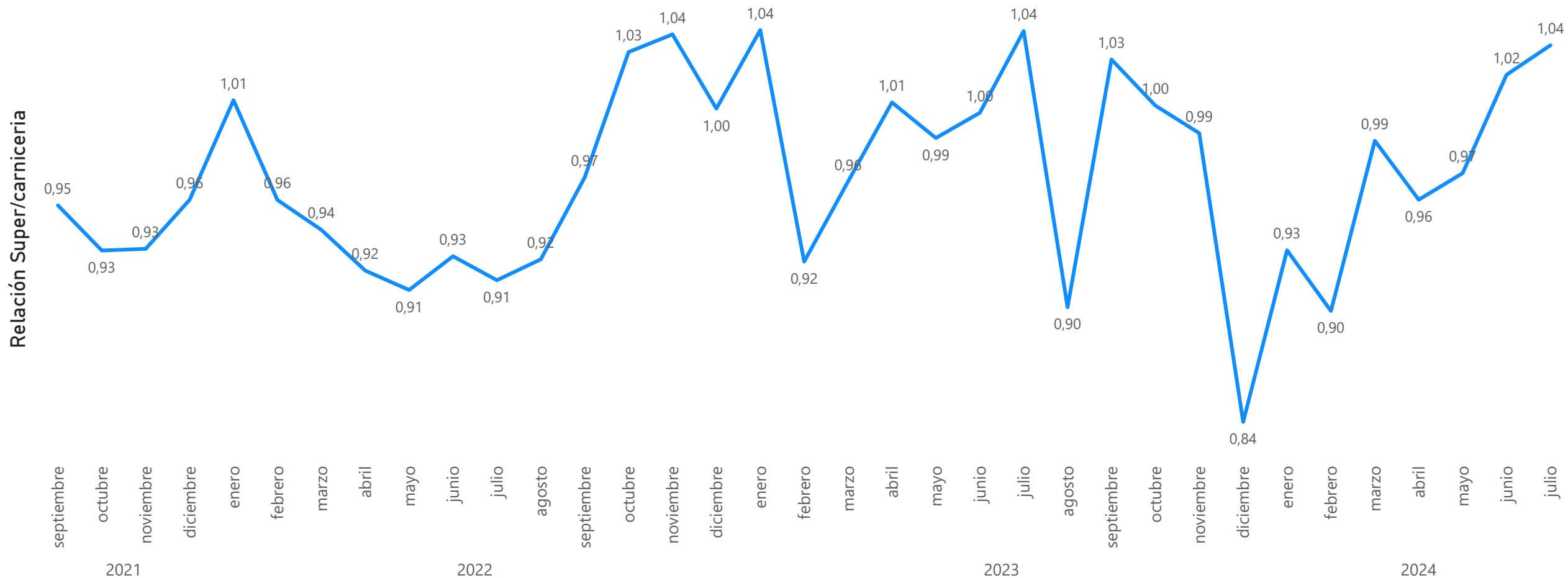
● Carnicerías ● Supermercados





AMBA

# Evolución relación supermercado vs carnicerías -Julio '24-

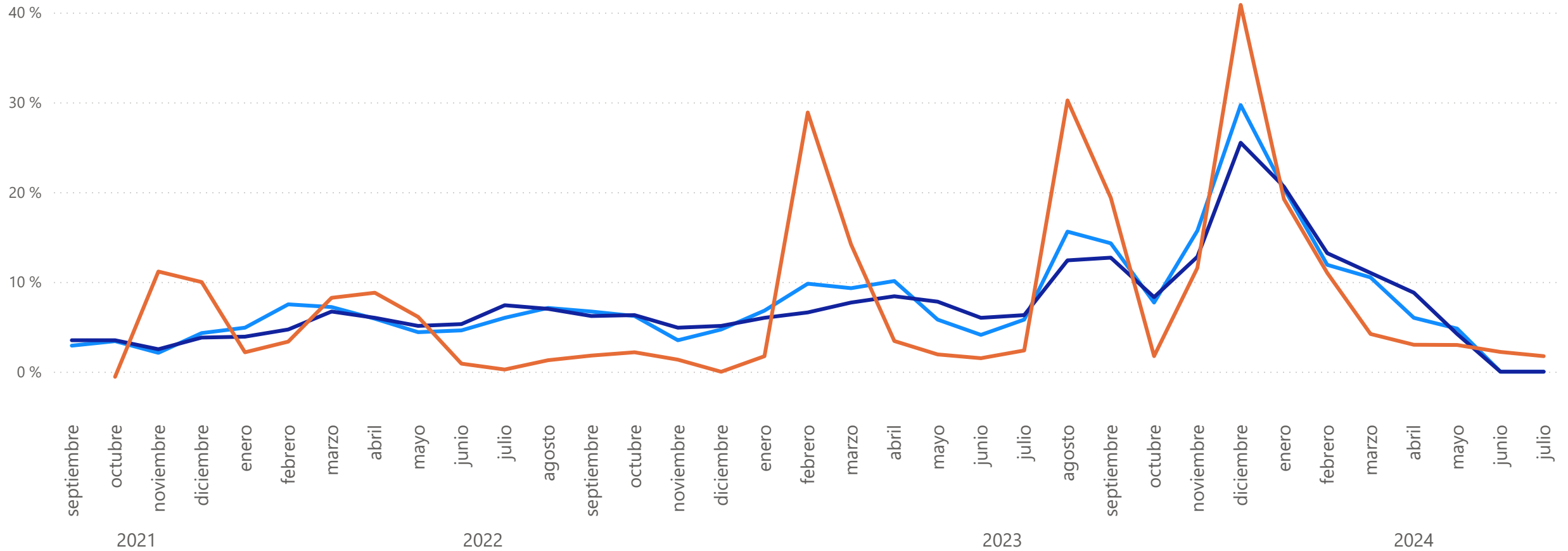




AMBA

# Evolución IPC vs. precios -Julio '24-

● Variación IPC Alimentos ● Variación IPC GRAL ● Variación mensual carne





Córdoba

# Informe de precios minoristas

-Julio '24-

## Pollo

Precio promedio

\$ 2.704

Variación mensual

-0,3 %

Variación semestral

32,93 %

Variación anual

270,8 %



## Pechito de cerdo

Precio promedio

\$ 4.860

Variación mensual


-0,5 %

Variación semestral

1,21 %

Variación anual

220,2 %



## Carne vacuna

Precio promedio

\$ 7.739

Variación mensual

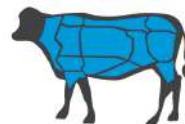
0,7 %

Variación semestral

20,88 %

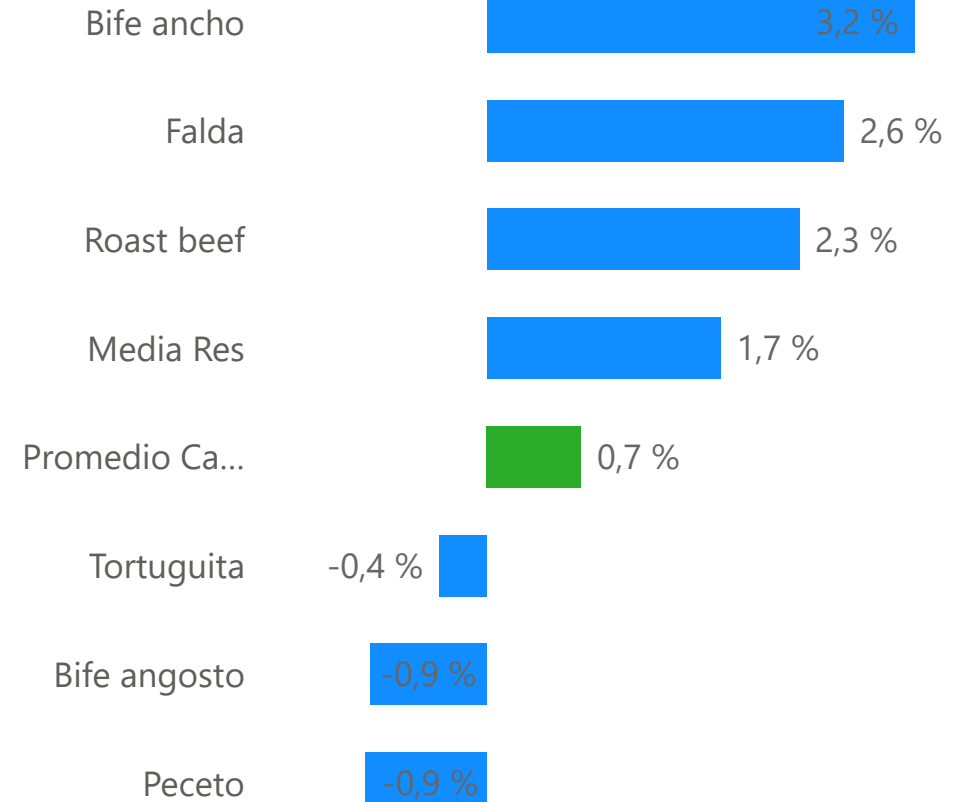
Variación anual

273,9 %



## Cortes vacunos con mayor variación

-JUL'24 vs JUN'24-





Córdoba

# Comparativo Córdoba

-Julio '24-

Corte	Variación Mensual	Variación semestral	Variación Anual
Pechito de Cerdo	-0,5 %	1,21 %	220,2 %
Pollo	-0,3 %	32,93 %	270,8 %
Promedio Carne	0,7 %	20,88 %	273,9 %
Media Res	1,7 %	28,31 %	295,1 %



Rosario

# Informe de precios minoristas

-Julio '24-

## Pollo

Precio promedio

\$ 2.879

Variación mensual

3,0 % ▲

Variación semestral

29,9 % ▲

Variación anual

282,4 % ▲



## Pechito de cerdo

Precio promedio

\$ 4.525

Variación mensual

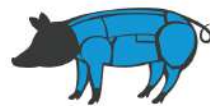
4,3 % ▲

Variación semestral

3,3 % ▲

Variación anual

206,6 % ▲



## Carne vacuna

Precio promedio

\$ 7.870

Variación mensual

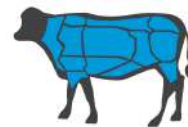
0,4 % ▲

Variación semestral

27,2 % ▲

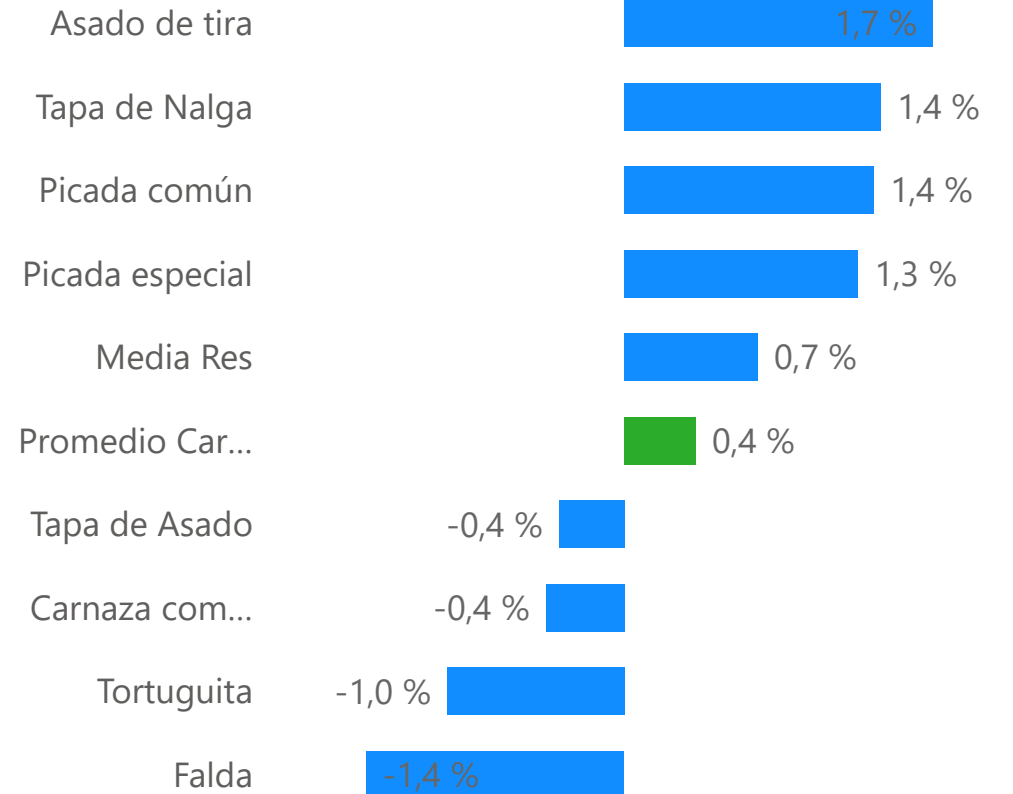
Variación anual

289,6 % ▲



## Cortes vacunos con mayor variación

-JUL'24 vs JUN'24-





Rosario

# Comparativo Rosario

-Julio '24-

Corte	Variación Mensual	Variación semestral	Variación Anual
Media Res	0,7 %	23,5 %	299,5 %
Pechito de Cerdo	4,3 %	3,3 %	206,6 %
Pollo	3,0 %	29,9 %	282,4 %
Promedio Carne	0,4 %	27,2 %	289,6 %

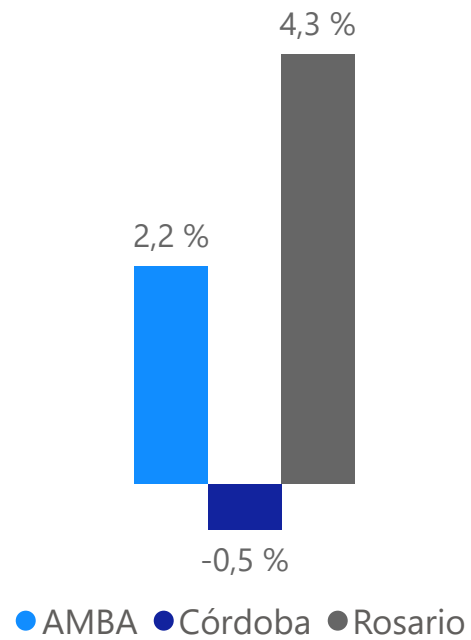


AMBA  
Córdoba  
Rosario

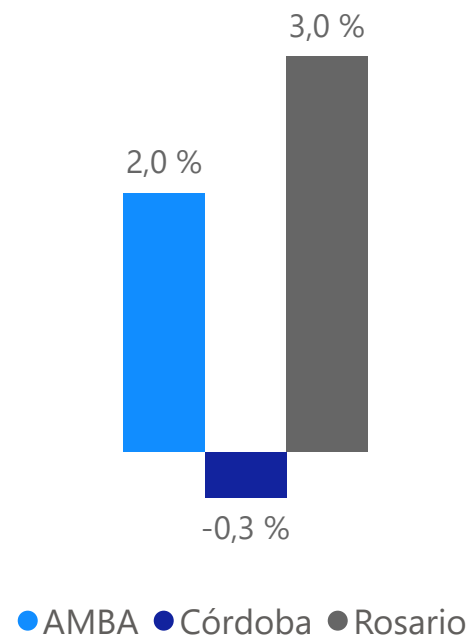
# Variación mensual

-JUL'24 vs JUN'24-

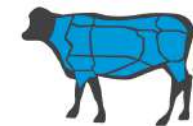
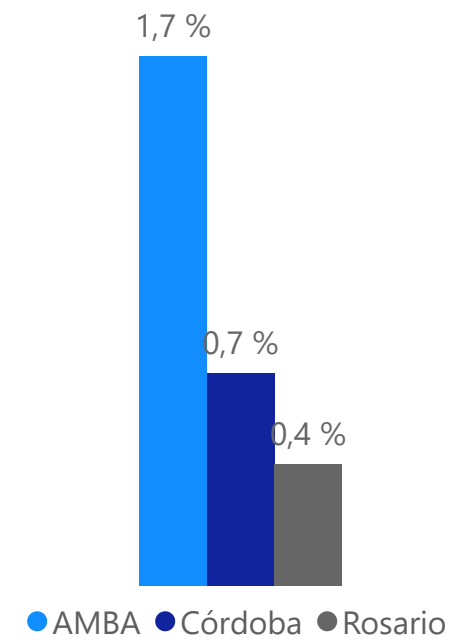
## Pechito cerdo



## Pollo



## Carne vacuna







AMBA  
Córdoba  
Rosario

# Variación precios media res

-JUL'24 vs JUN'24-



AMBA



Variación mensual

0,9 %

Variación anual

293,2 %



Rosario



Variación mensual

0,7 %

Variación anual

299,5 %



Córdoba



Variación mensual

1,7 %

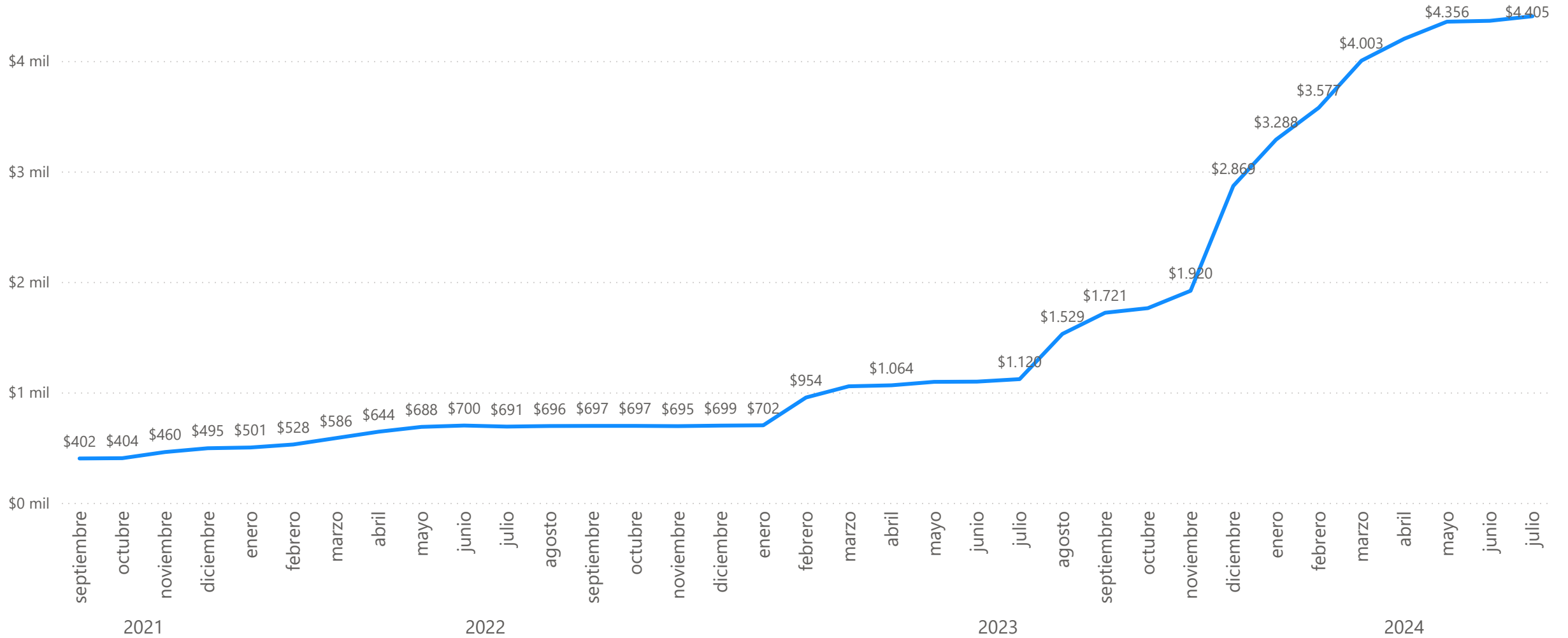
Variación anual

295,1 %



AMBA

# Evolución precios media res -Julio '24-





AMBA

# Evolución precios proteínas cárnicas -Julio '24-

● Pollo ● Pechito de cerdo ● Carne vacuna

