

INFORME MENSUAL DE PRECIOS DE LA CARNE VACUNA

Abril 2024

PLAZAS RELEVADAS
AMBA - ROSARIO - CÓRDOBA



AMBA

Informe de precios minoristas

-Abril '24-

Pollo

Precio promedio
\$2.425

Variación mensual
8,5 % ▲

Variación semestral
103,78 % ▲

Variación anual
228,1 % ▲



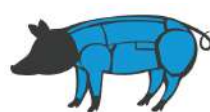
Pechito de cerdo

Precio promedio
\$4.462

Variación mensual
-0,2 % ▼

Variación semestral
82,69 % ▲

Variación anual
254,3 % ▲



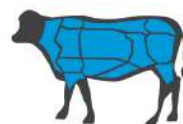
Carne vacuna

Precio promedio
\$7.160

Variación mensual
4,5 % ▲

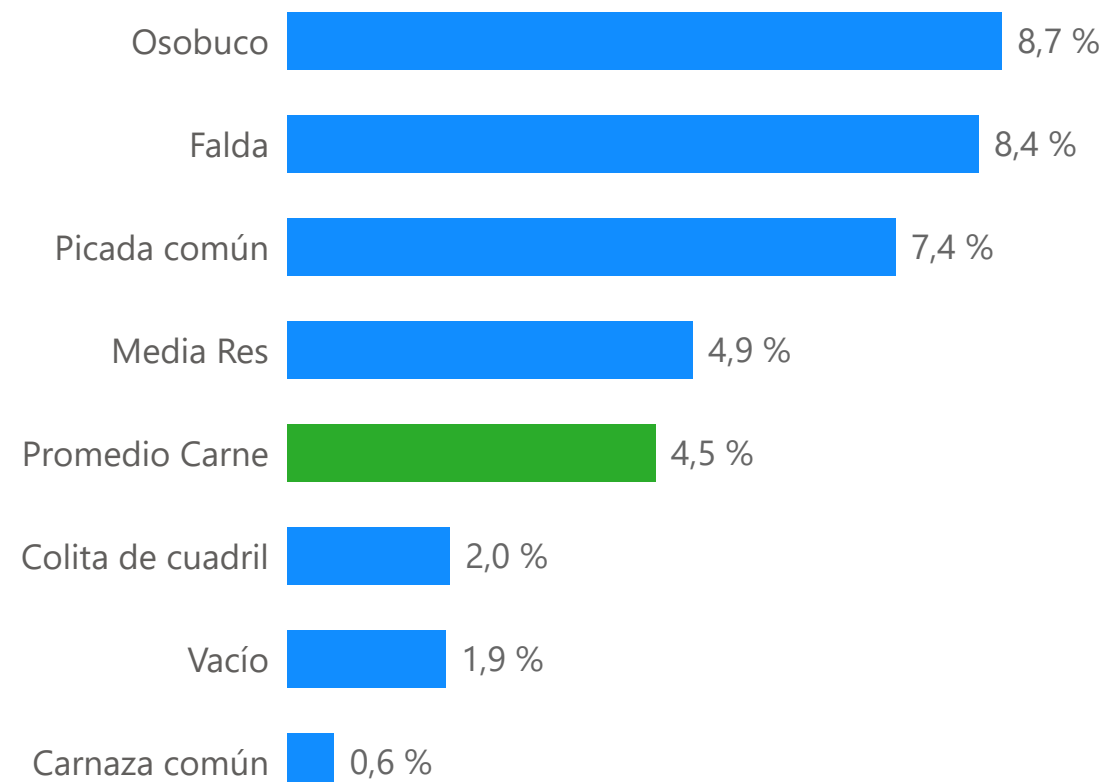
Variación semestral
102,95 % ▲

Variación anual
279,2 % ▲



Cortes vacunos con mayor variación

-ABR'24 vs MAR'24-

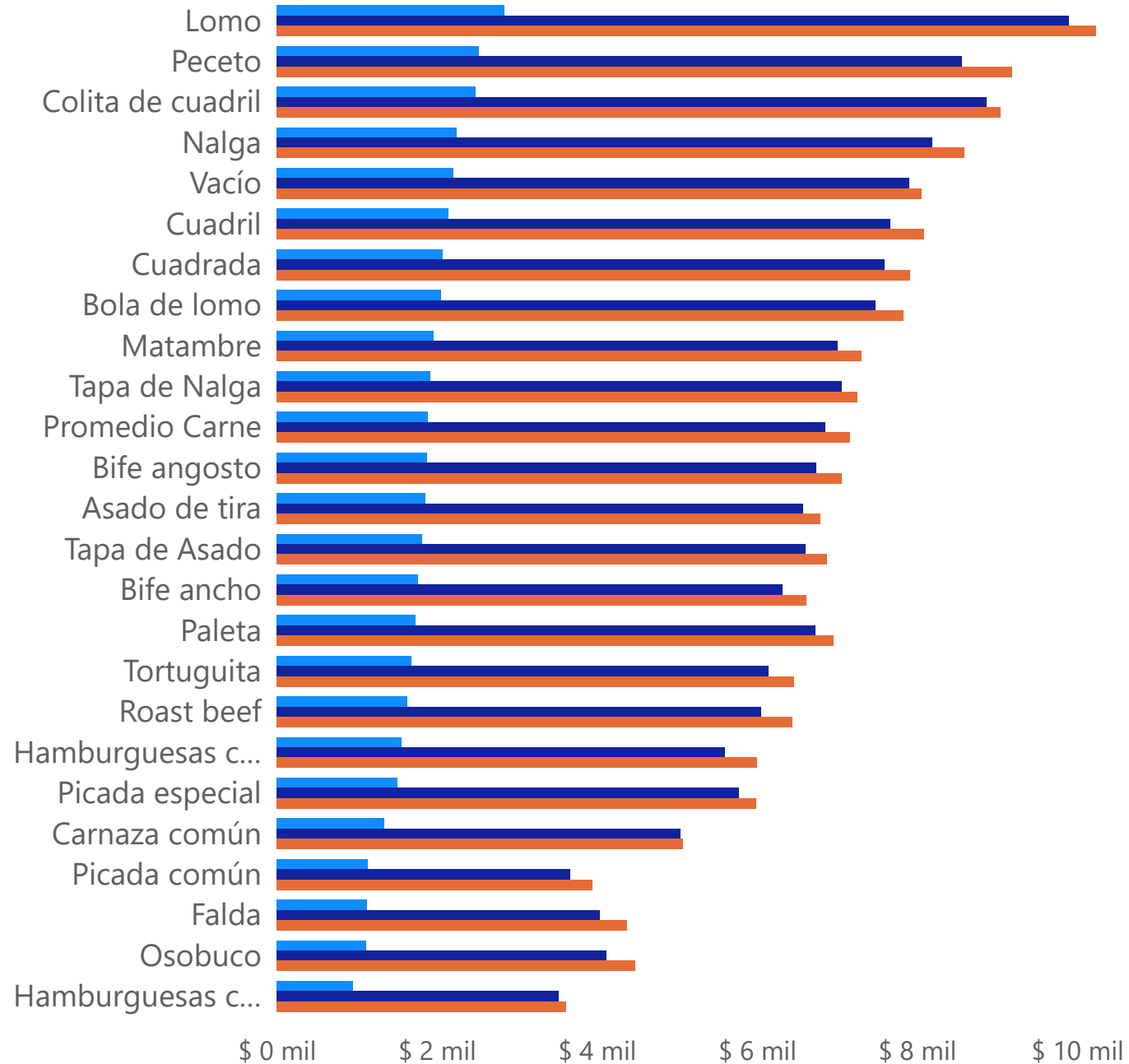




AMBA

● Abril 2023 ● Marzo 2024 ● Abril 2024

Precios minoristas -cortes totales-



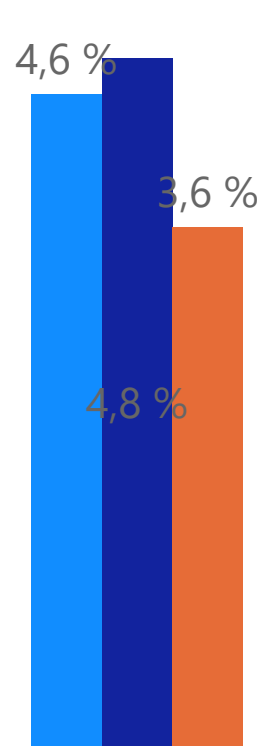


AMBA

Informe de precios minoristas

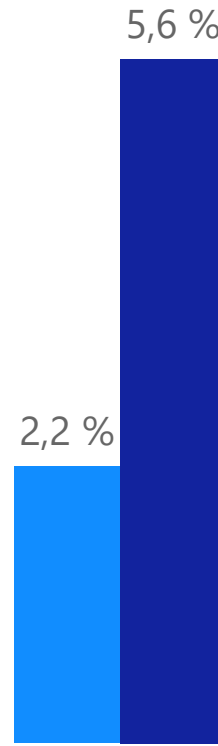
-ABRIL '24-

Variación mensual por zona NSE
-ABR'24 vs MAR'24-



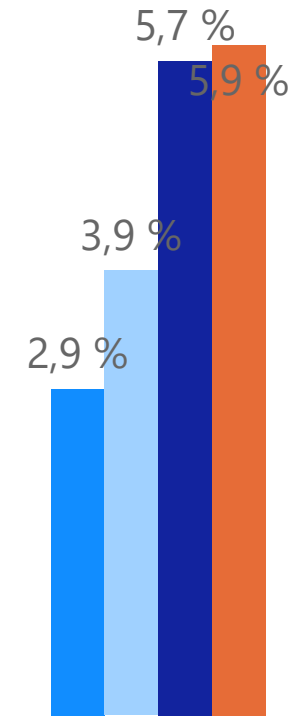
● NSE Medio ● NSE Bajo ● NSE Alto

Variación mensual por PDV
-ABR'24 vs MAR'24-



● Supermercado ● Carnicería

Variación mensual por zona AMBA
-ABR'24 vs MAR'24-



● CABA ● GBA Norte ● GBA Sur ● GBA Oeste



AMBA

Comparativo AMBA

-ABRIL '24-

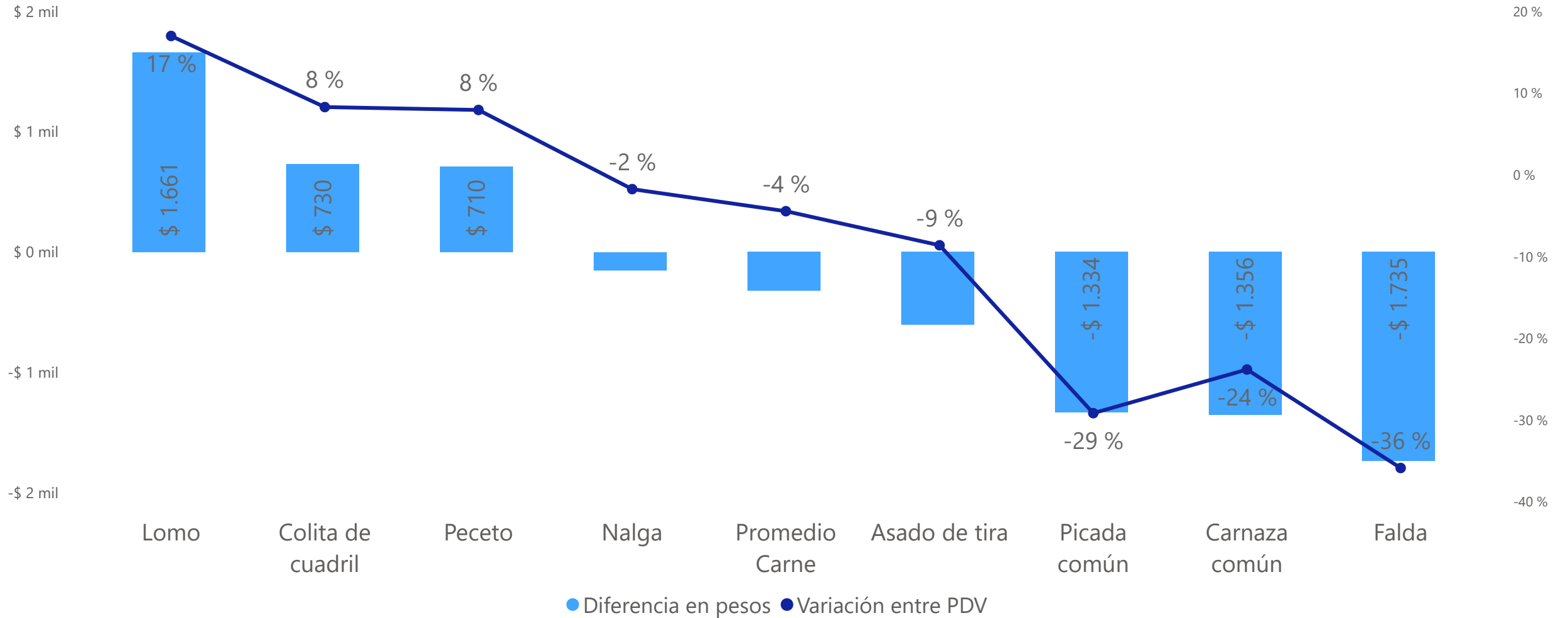
Corte	Variación mensual	Variación semestral	Variación anual
Pechito de Cerdo	-0,2 %	82,7 %	254,3 %
Promedio Carne	4,5 %	103,0 %	279,2 %
Pollo	8,5 %	103,8 %	228,1 %
Media Res	4,9 %	118,8 %	294,7 %



AMBA

Mayores diferencias por PDV

-Supermercado vs carnicería-

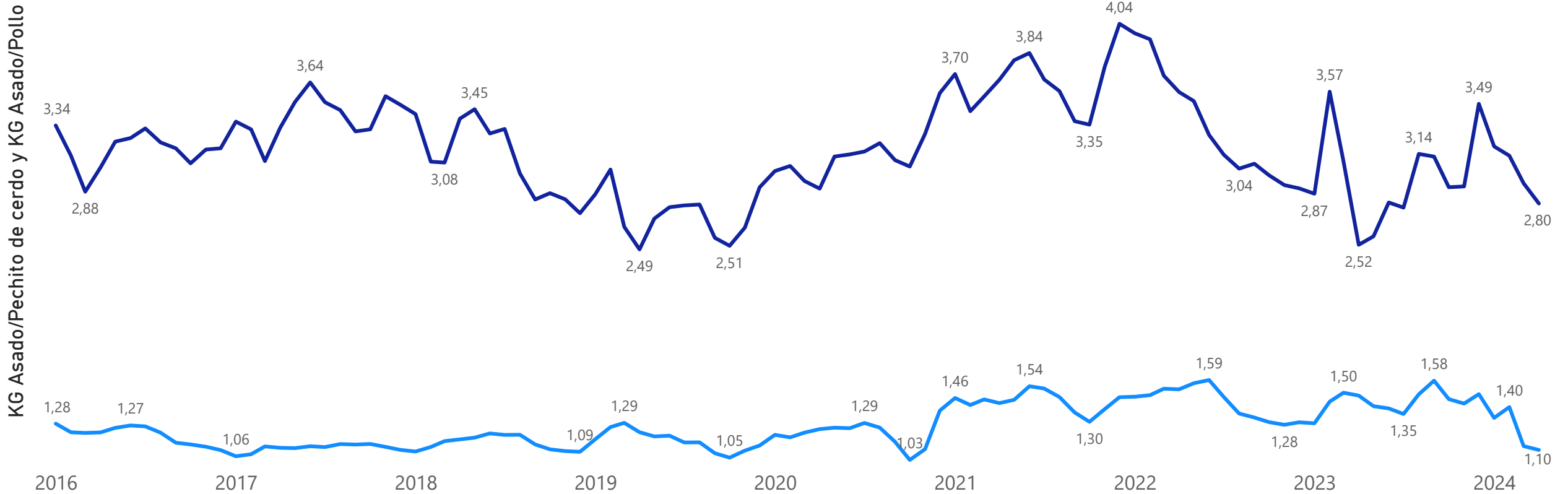




AMBA

Evolución relación asado vs sustitutos -ABRIL '24-

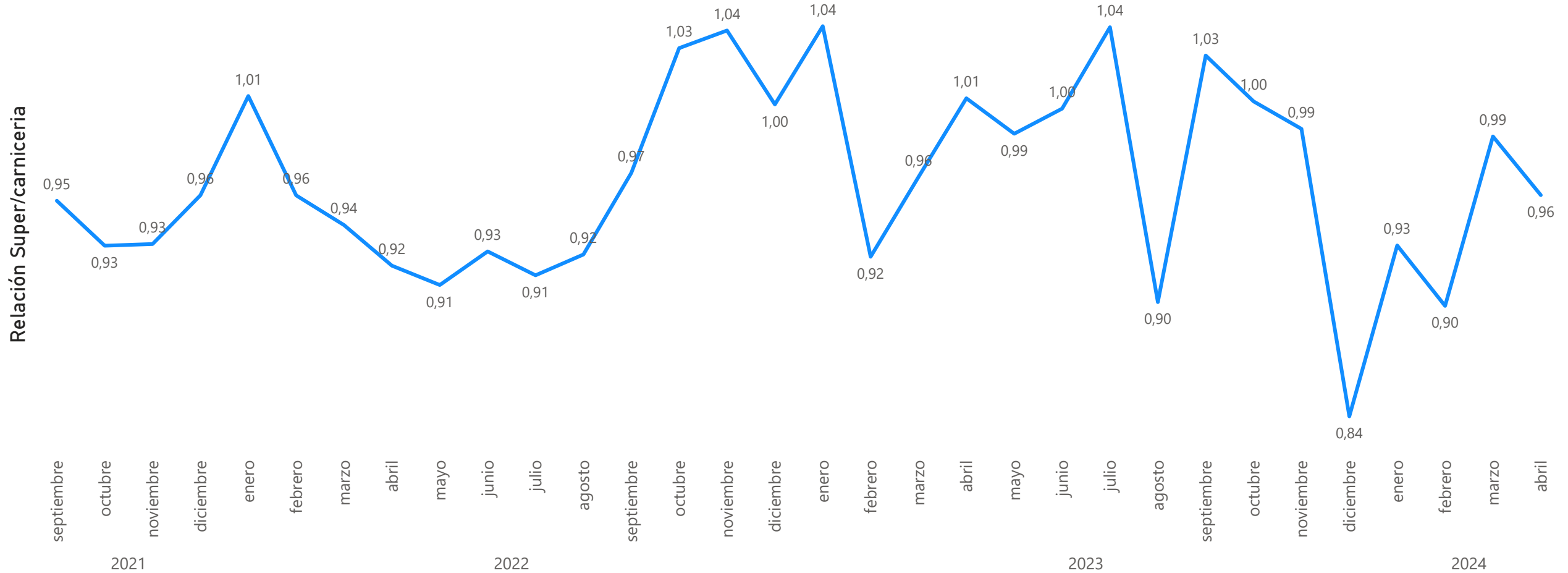
● KG Asado/Pechito de cerdo ● KG Asado/Pollo





AMBA

Evolución relación supermercado vs carnicerías -ABRIL '24-

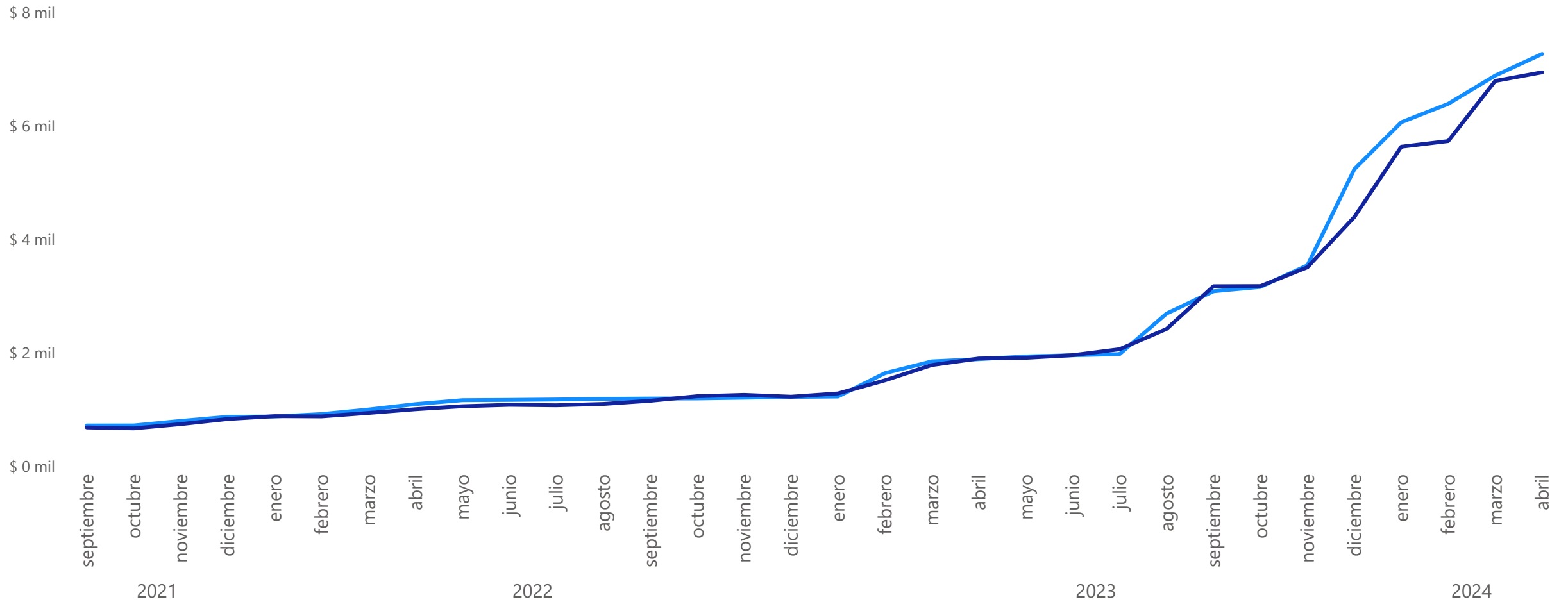




AMBA

Evolución precios supermercado y carnicerías -ABRIL '24-

● Carnicerías ● Supermercados

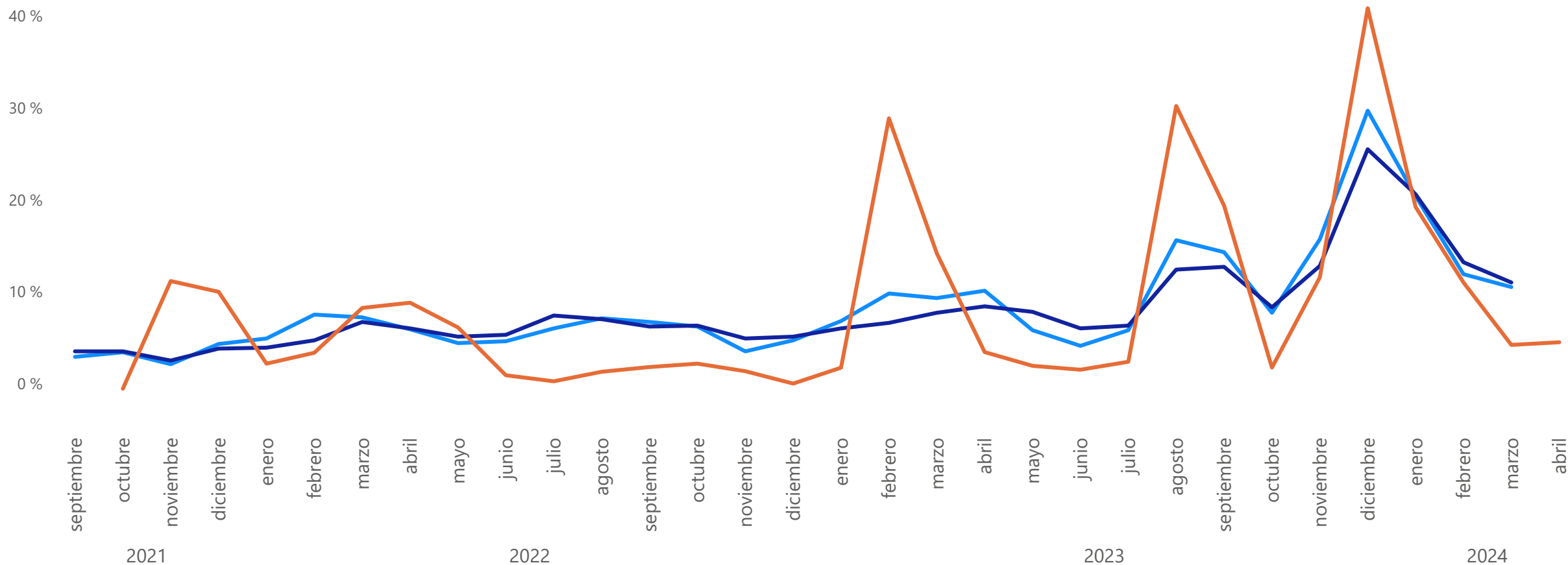




AMBA

Evolución IPC vs. precios -A ABRIL '24-

● Variación IPC Alimentos ● Variación IPC GRAL ● Variación mensual carne





Córdoba

Informe de precios minoristas

-ABRIL '24-

Pollo

Precio promedio

\$2.662

Variación mensual

10,2 % ▲

Variación semestral

105,54 % ▲

Variación anual

236,3 % ▲



Pechito de cerdo

Precio promedio

\$4.683

Variación mensual

-2,0 % ▼

Variación semestral

76,66 % ▲

Variación anual

246,9 % ▲



Carne vacuna

Precio promedio

\$7.389

Variación mensual

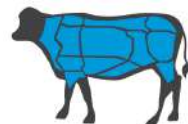
6,9 % ▲

Variación semestral

95,58 % ▲

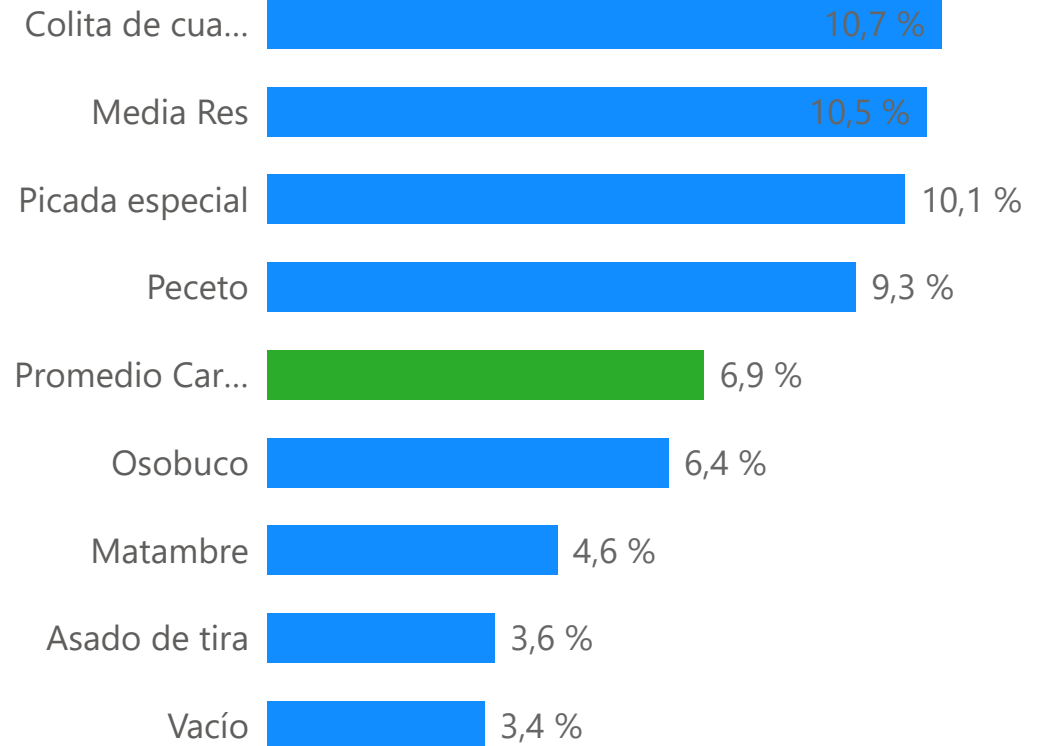
Variación anual

285,9 % ▲



Cortes vacunos con mayor variación

-ABR'24 vs MAR'24-





Córdoba

Comparativo Córdoba

-ABRIL '24-

Corte	Variación Mensual	Variación semestral ▼	Variación Anual
Pollo	10,2 %	105,54 %	236,3 %
Media Res	10,5 %	103,33 %	293,9 %
Promedio Carne	6,9 %	95,58 %	285,9 %
Pechito de Cerdo	-2,0 %	76,66 %	246,9 %



Rosario

Informe de precios minoristas

-ABRIL '24-

Pollo

Precio promedio

\$2.744

Variación mensual

6,6 % ▲

Variación semestral

100,4 % ▲

Variación anual

218,0 % ▲



Pechito de cerdo

Precio promedio

\$4.326

Variación mensual

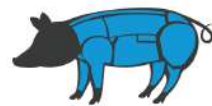
2,4 % ▲

Variación semestral

76,2 % ▲

Variación anual

239,6 % ▲



Carne vacuna

Precio promedio

\$7.304

Variación mensual

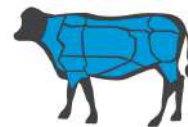
5,9 % ▲

Variación semestral

96,8 % ▲

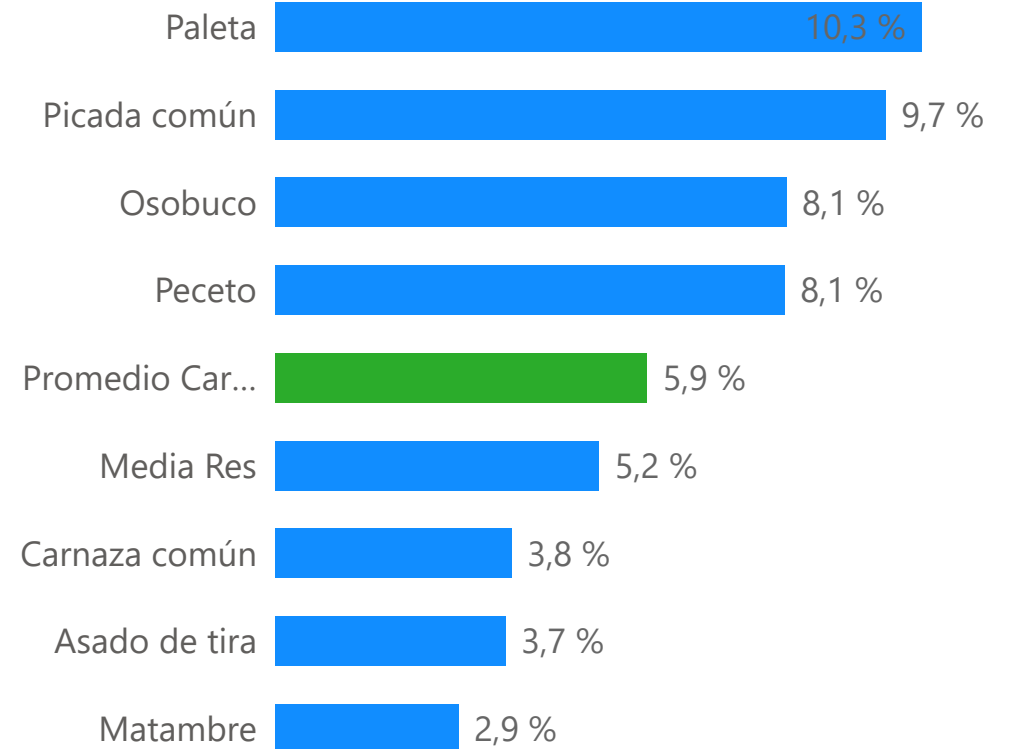
Variación anual

276,2 % ▲



Cortes vacunos con mayor variación

-ABR'24 vs MAR'24-





Rosario

Comparativo Rosario

-ABRIL '24-

Corte	Variación Mensual	Variación semestral	Variación Anual
Media Res	5,2 %	105,3 %	287,8 %
Pechito de Cerdo	2,4 %	76,2 %	239,6 %
Pollo	6,6 %	100,4 %	218,0 %
Promedio Carne	5,9 %	96,8 %	276,2 %

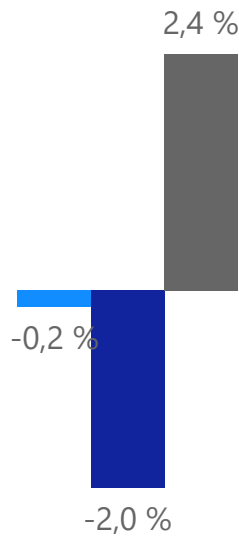


AMBA
Córdoba
Rosario

Variación mensual

-ABR'24 vs MAR'24-

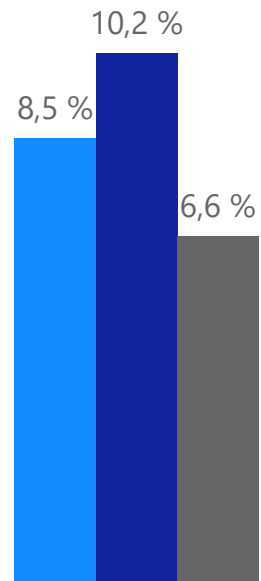
Pechito cerdo



● AMBA ● Córdoba ● Rosario



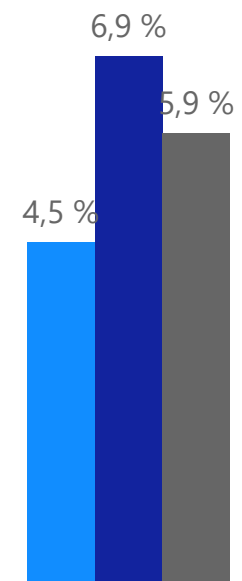
Pollo



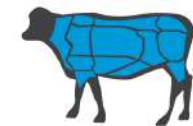
● AMBA ● Córdoba ● Rosario



Carne vacuna



● AMBA ● Córdoba ● Rosario





AMBA
Córdoba
Rosario

Variación precios media res

-ABR'24 vs MAR'24-



AMBA



Variación mensual

4,9 %

Variación anual

294,7 %



Rosario



Variación mensual

5,2 %

Variación anual

287,8 %



Córdoba



Variación mensual

10,5 %

Variación anual

293,9 %