



## **Argentina**

# **Exportaciones de Carne Vacuna**

## **Enero de 2016**

Las exportaciones de carne bovina del mes de enero de 2016 alcanzaron un valor de 81,1 millones de dólares, que resultaron (+67,4%) superiores a los 48,4 millones de dólares obtenidos en diciembre último; y también resultaron superiores, (+15,0%), en relación a los aproximadamente 70,5 millones que se habían registrado en enero de 2015. El precio promedio de exportación del primer mes del año 2016 es superior, (+4,7%), al observado a lo largo del mes de enero del año 2015; pero resultó inferior, (-6,9%), al registrado en diciembre de 2015. Como consecuencia de la tendencia positiva de los precios, que tuvieron una variación del (+4,7%) al comparar los meses de enero de los últimos dos años, se produjo una alza significativa, del (+15,0%) en el valor obtenido pese a una menor expansión interanual, del (+9,8%), en los volúmenes exportados.

Las exportaciones argentinas de carne vacuna durante el mes de enero de 2016 se ubicaron en volúmenes significativamente superiores a los registros del mes de diciembre de 2015; y también se ubican en niveles más altos en relación a los observados durante el primer mes del año 2015. Respecto al mes anterior, las exportaciones tuvieron una variación positiva en los volúmenes del (+80%); y, en la comparación interanual, se mostraron en niveles moderadamente superiores a los de enero de 2015, incrementándose aproximadamente en un (+9,8%), considerando los volúmenes embarcados en toneladas peso producto (no se incluyen menudencias y vísceras). Sin embargo, en un contexto más amplio, tomando como base de comparación el promedio de exportaciones para los meses de enero de los años 2001 a 2010, el registrado en enero del corriente año representa apenas el 46% del volumen medio registrado a lo largo de la década anterior.

En síntesis, los embarques de cortes enfriados, congelados, y carne procesada correspondientes al mes de enero de 2016 totalizaron 11.503<sup>1</sup> toneladas peso producto, por un valor de aproximadamente 81,1 millones de dólares. El precio FOB promedio por tonelada fue de aproximadamente u\$s 9.340 para los cortes enfriados sin hueso; y u\$s 5.355 para los cortes congelados sin hueso. Estos precios han sido moderadamente inferiores, (-

---

<sup>1</sup> Debe aclararse que en el presente informe se utilizan datos obtenidos mediante un acceso directo al Sistema María de Aduanas. Los datos se obtienen a partir de los permisos de embarque oficializados de cumplimiento total o parcial (se tiene en cuenta solo el volumen oficializado y no el total del permiso de embarque si el cumplimiento es parcial). Esta información se encuentra sujeta a revisión posterior.

8,3%), a los registrados durante el mes de diciembre de 2015 para los cortes enfriados, y resultaron (+9,3%) superiores a los del mes anterior en el caso de los cortes congelados.

La República Popular China resultó el principal destino, en volumen, para la carne vacuna argentina durante el primer mes del año 2016 con aproximadamente 3,03 mil toneladas, seguido por Israel, 3,00 mil toneladas; y luego por Chile, 2,13 mil toneladas. En cuanto al valor de las divisas ingresadas, el principal mercado durante el primer mes del año 2016 ha sido Alemania, que representa un (24,3%) del valor total exportado de carne vacuna enfriada, congelada y procesada en el periodo, seguido por Israel (23,0% del total), y China (16,8%).

Tabla n° 1: Argentina – Exportaciones 2015/2016 – Carne Enfriada, Congelada y Procesada – (No se incluyen menudencias) - Destinos – Volumen en Toneladas peso producto.

| País           | 1M 2015 | 1M 2016 | Var. %<br>2016/2015 | Participación<br>(%) 2016 |
|----------------|---------|---------|---------------------|---------------------------|
| China          | 2.504   | 3.035   | 21,2%               | 26,4%                     |
| Israel         | 2.040   | 3.008   | 47,4%               | 26,2%                     |
| Chile          | 1.965   | 2.127   | 8,2%                | 18,5%                     |
| Alemania       | 1.426   | 1.463   | 2,6%                | 12,7%                     |
| Países Bajos   | 572     | 564     | -1,3%               | 4,9%                      |
| Brasil         | 452     | 485     | 7,4%                | 4,2%                      |
| Italia         | 251     | 253     | 0,8%                | 2,2%                      |
| Rusia          | 226     | 100     | -55,7%              | 0,9%                      |
| Arabia Saudita | 189     | 0       | -100,0%             | 0,0%                      |
| Otros          | 853     | 468     | -45,1%              | 4,1%                      |
| <b>TOTAL</b>   | 10.477  | 11.503  | 9,8%                |                           |

Fuente: DGA – AFIP (Permisos de embarque oficializados con cumplimiento total o parcial)

Si se comparan los embarques del primer mes del año 2016 con los correspondientes al mismo periodo del año anterior, estos mostraron un comportamiento moderadamente expansivo en relación a los niveles de actividad que se habían registrado en los principales destinos durante aquel período. Los destinos de China e Israel crecen significativamente, Chile y Brasil crecen de forma moderada; y dentro de los principales destinos europeos, en Alemania e Italia se observan leves tasas de crecimiento de las exportaciones argentinas, mientras que en los Países Bajos caen levemente. En los mercados de Rusia y Arabia, los despachos caen de forma significativa

Las mayores tasas de crecimiento de los volúmenes en relación a los registrados durante el primer mes del año 2015 se observan en el mercado de Israel, (+47%), y en China (+21%).

En el primer mes del año 2016, se exportaron más de 11,5 mil toneladas netas de carne bovina enfriada, congelada y procesada, es decir, un (+9,8%) más que las casi 10,5 mil que se habían despachado en enero de 2015. De esas mil toneladas más que se exportaron, Israel aportó casi mil toneladas adicionales, China cerca de 500 toneladas, pero la categoría que agrupa otros destinos redujo sus compras en 400 toneladas.

Gráfico n° 1: Argentina – Exportaciones de Carne Enfriada, Congelada y Procesada – enero 2016 - Destino de los volúmenes exportados.

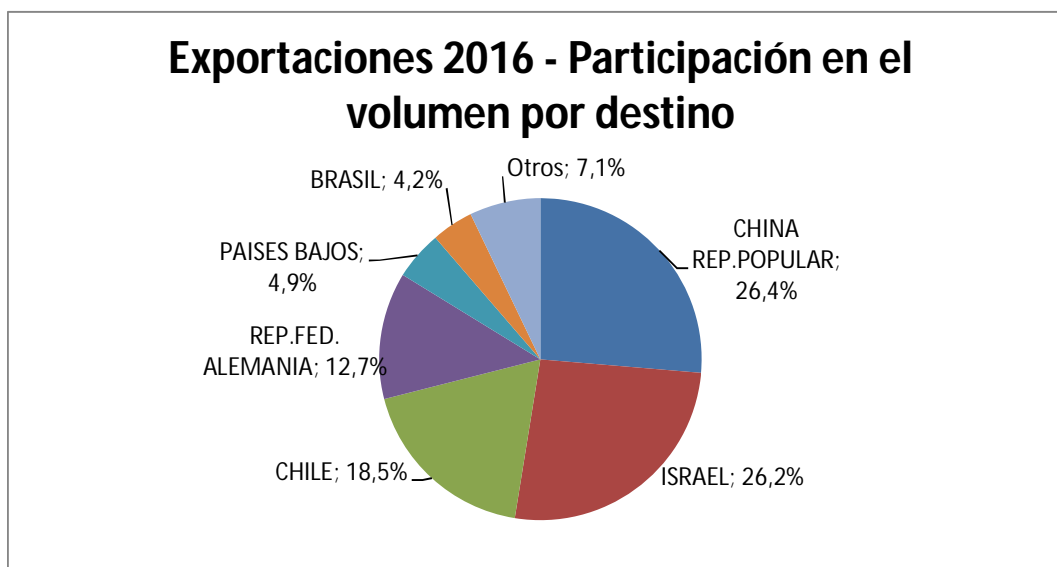


Tabla n° 2: Argentina – Exportaciones 2015/2016 – Carne Enfriada, Congelada y Procesada – (No se incluyen menudencias) - Destinos – Valor en Miles de Dólares

| País         | 1M 2015           | 1M 2016           | Var. % 2016/2015 | Participación (%) 2016 |
|--------------|-------------------|-------------------|------------------|------------------------|
| Alemania     | 17.369.467        | 19.696.736        | 13,4%            | 24,3%                  |
| Israel       | 11.555.083        | 18.656.893        | 61,5%            | 23,0%                  |
| China        | 10.638.680        | 13.637.977        | 28,2%            | 16,8%                  |
| Chile        | 10.204.322        | 11.638.574        | 14,1%            | 14,4%                  |
| Países Bajos | 6.596.212         | 6.418.764         | -2,7%            | 7,9%                   |
| Brasil       | 5.322.702         | 3.536.869         | -33,6%           | 4,4%                   |
| Italia       | 2.630.893         | 3.066.157         | 16,5%            | 3,8%                   |
| Rusia        | 739.876           | 549.587           | -25,7%           | 0,7%                   |
| Otros        | 5.426.756         | 3.859.312         | -28,9%           | 4,8%                   |
| <b>TOTAL</b> | <b>70.483.992</b> | <b>81.060.870</b> | <b>15,0%</b>     |                        |

Fuente: DGA – AFIP (Permisos de embarque oficializados con cumplimiento total o parcial)

El valor de las exportaciones de carne vacuna obtenido en enero de 2016 mostró una suba significativa, del (+67,4%), con respecto al mes anterior, que resultó más atenuada en relación a la expansión del (+79,9%) mostrada por los volúmenes. En relación al mes de diciembre de 2015, durante enero del año 2016, se observaron precios con una moderada tendencia a la baja, (-6,9%). Esto se explica básicamente por la mayor participación relativa de los destinos de valor medio y bajo en el total exportado, en un marco general de una recuperación de los despachos al exterior.

Dentro de la Unión Europea, en Alemania, se dio entre enero de 2015 y el primer mes del año 2016 un escenario de precios con tendencia significativamente alcista, que mostraron una variación positiva del (+10,5%). En Israel, los precios mostraron subas de similar magnitud al comparar los meses de enero de los últimos dos años (+9,5%); mientras

que en el caso de Chile, los precios exhibieron una suba interanual del (+5,4%). En China se observa una suba de los precios promedio cercana al (+5,8%) en los últimos doce meses; mientras que en Brasil los precios caen un (-38%) en el mismo período de tiempo.

Tabla n° 3: Argentina – Exportaciones de carne vacuna enfriada, congelada y procesada Destinos – Precio FOB en u\$/tn.

| País         | 1M 2015   | 1M 2016   | Var. %<br>2016/15 | Ene-15    | Ene-16    | Var. %<br>anual |
|--------------|-----------|-----------|-------------------|-----------|-----------|-----------------|
| Alemania     | \$ 12.180 | \$ 13.460 | 10,5%             | \$ 12.180 | \$ 13.460 | 10,5%           |
| Israel       | \$ 5.664  | \$ 6.202  | 9,5%              | \$ 5.664  | \$ 6.202  | 9,5%            |
| China        | \$ 4.249  | \$ 4.494  | 5,8%              | \$ 4.249  | \$ 4.494  | 5,8%            |
| Chile        | \$ 5.193  | \$ 5.473  | 5,4%              | \$ 5.193  | \$ 5.473  | 5,4%            |
| Países Bajos | \$ 11.533 | \$ 11.373 | -1,4%             | \$ 11.533 | \$ 11.373 | -1,4%           |
| Brasil       | \$ 11.780 | \$ 7.289  | -38,1%            | \$ 11.780 | \$ 7.289  | -38,1%          |
| Italia       | \$ 10.498 | \$ 12.142 | 15,7%             | \$ 10.498 | \$ 12.142 | 15,7%           |
| Rusia        | \$ 3.279  | \$ 5.493  | 67,5%             | \$ 3.279  | \$ 5.493  | 67,5%           |
| TOTAL        | \$ 6.728  | \$ 7.047  | 4,7%              | \$ 6.728  | \$ 7.047  | 4,7%            |

Si analizamos el tipo de mercadería embarcada en el mes de enero de 2016, se observa, en relación al mes anterior, un comportamiento significativamente expansivo de los volúmenes exportados de carne enfriada (+51,4%); y una suba aún más significativa de los volúmenes exportados de carne congelada sin hueso (+108%). En el mes de enero de 2016, se registraron exportaciones inferiores a 70 toneladas de productos termoprocesados y conservas.

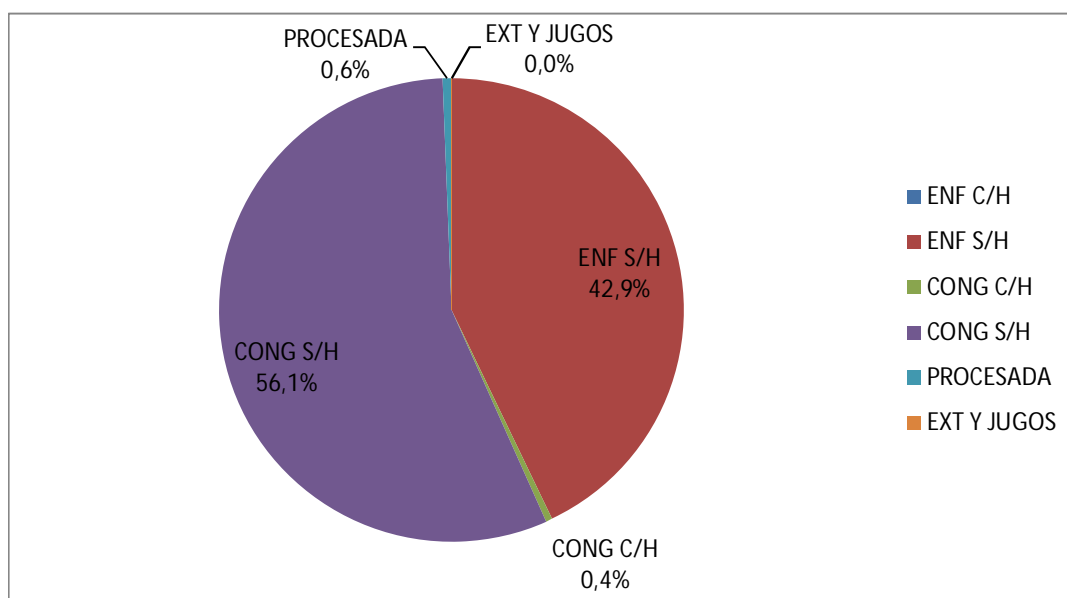
El primer trimestre del año 2015, acumuló exportaciones por 15 mil toneladas de cortes enfriados y 20 mil toneladas de cortes congelados. El segundo trimestre del año 2015 sumó exportaciones cercanas a 15 mil toneladas de cortes enfriados y del orden de 23,6 mil toneladas de cortes congelados. El tercer trimestre de 2015 acumuló exportaciones levemente inferiores a las 15 mil toneladas de cortes enfriados y del orden de las 20 mil toneladas de cortes congelados. El cuarto trimestre de 2015 alcanzó un volumen de 11,7 mil toneladas de cortes enfriados y 13,7 mil toneladas de cortes congelados. Respecto al trimestre anterior, muestran una caída del (-18,7%) para los cortes enfriados y una caída del (-31,4%) en el caso de los cortes congelados; y en relación al cuarto trimestre del año 2014 muestran una caída del (-32,6%) en la partida de cortes enfriados y una contracción del (-34,8%) para los cortes congelados sin hueso.

Tabla nº 4: Argentina – Exportaciones 2015/2016 – Productos – Volumen en Toneladas Peso Producto<sup>2</sup>.

| Producto      | 2015<br>T1 | 2015<br>T2 | 2015<br>T3 | 2015<br>T4 | 2016<br>T1 | 2016<br>T2 | 2016<br>T3 | 2016<br>T4 |
|---------------|------------|------------|------------|------------|------------|------------|------------|------------|
| Enfriada c/h  | 0          | 0          | 0          | 0          | 0          |            |            |            |
| Enfriada s/h  | 14.839     | 14.421     | 14.338     | 11.660     | 4.933      |            |            |            |
| Congelada c/h | 168        | 188        | 122        | 128        | 51         |            |            |            |
| Congelada s/h | 19.711     | 23.167     | 19.943     | 13.683     | 6.450      |            |            |            |
| Procesada     | 249        | 95         | 236        | 110        | 69         |            |            |            |
| Ext. y jugos  | 0          | 0          | 0          | 0          | 0          |            |            |            |
| Total         | 34.968     | 37.870     | 34.639     | 25.580     | 11.503     |            |            |            |

Fuente: DGA – AFIP (Permisos de embarque oficializados con cumplimiento total o parcial) al 31/01/2016.

Gráfico nº 2: Principales productos exportados en volumen, año 2016:



De los aproximadamente 81,1 millones de dólares ingresados por exportaciones de carne vacuna en enero de 2016, el 56,8% se originó en los cortes enfriados sin hueso, la posición arancelaria que incluye a los productos de mayor valor, entre ellos los cortes Hilton. Los cortes congelados sin hueso aportaron el 42,6% de las divisas ingresadas durante el último mes de enero, quedando la porción inferior al 1% restante para los cortes con hueso y los productos termoprocados y conservas.

Comparadas con las ventas externas del primer mes del año 2015, el valor de los embarques correspondientes a las posiciones arancelarias de carne enfriada sin hueso del mes de enero de 2016 fue un (+20,3%) superior; por otra parte, en el caso de la carne congelada sin hueso, se registró una suba interanual cercana al (+10%). Las exportaciones

<sup>2</sup> En enero de 2016 se exportaron Menudencias y Vísceras por un volumen cercano a las 9,2 mil toneladas y un valor de aproximadamente 15,4 millones de dólares. Hong Kong y Rusia concentran el 82% de los embarques de menudencias y vísceras del año 2016.

de enero de 2016 muestran un avance significativo, de alrededor de un (+15%), en valor, en relación a las del mismo mes del año anterior.

Tabla n° 5: Argentina – Exportaciones 2015/2016 – Productos – Valor en Miles de Dólares:

| Producto  | 2015<br>T1 | 2015<br>T2 | 2015<br>T3 | 2015<br>T4 | 2016<br>T1 | 2016<br>T2 | 2016<br>T3 | 2016<br>T4 |
|-----------|------------|------------|------------|------------|------------|------------|------------|------------|
| Enf.c/h   | 3          | 2          | 1          | 2          | 0          |            |            |            |
| Enf.s/h   | 132.620    | 132.004    | 127.352    | 116.504    | 46.068     |            |            |            |
| Cong. c/h | 348        | 285        | 217        | 186        | 106        |            |            |            |
| Cong. s/h | 97.537     | 102.493    | 93.615     | 64.277     | 34.533     |            |            |            |
| Procesada | 982        | 399        | 908        | 373        | 354        |            |            |            |
| Extractos | 0          | 0          | 0          | 0          | 0          |            |            |            |
| Total     | 231.491    | 235.182    | 222.093    | 181.342    | 81.061     |            |            |            |

Fuente: DGA - AFIP (Permisos de embarque oficializados con cumplimiento total o parcial) al 31/01/2016.

Gráfico n° 3: Principales productos exportados en valor, año 2016:

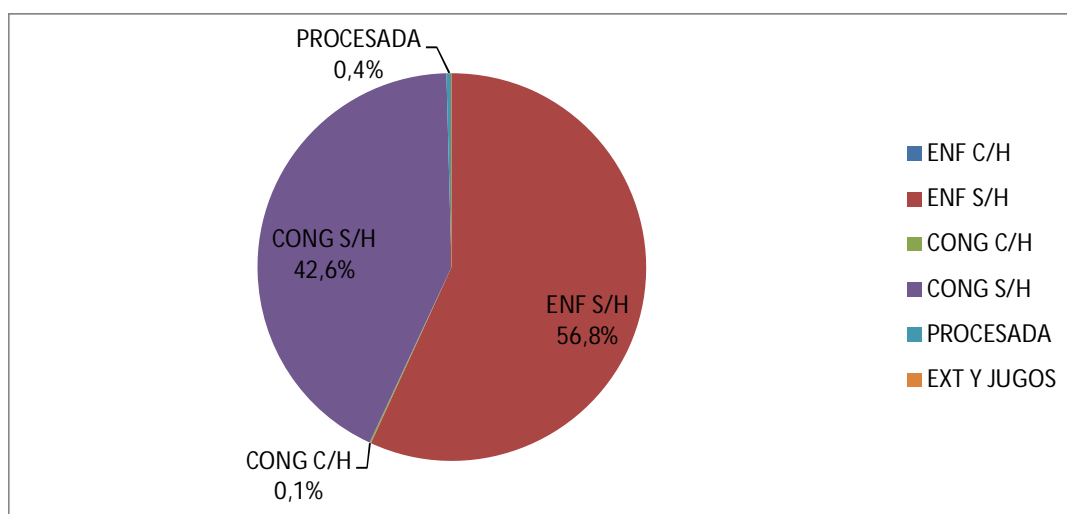


Tabla n° 6: Exportaciones –diciembre de 2015 y enero de 2016 – Volúmenes en kilogramos peso producto – Principales cortes exportados dentro de las partidas de carne vacuna enfriada, congelada y procesada:

| Producto             | DIC 2015 Kg. PP    | ENE 2016 Kg. PP |         |
|----------------------|--------------------|-----------------|---------|
| Enfriado c/h         | Bifes              | 50              | 0       |
| Enfriada s/h < 5 kg. | Aguja              | 32.189          | 52.994  |
| Enfriada s/h < 5 kg. | Huachalomo         | 80.851          | 147.175 |
| Enfriada s/h < 5 kg. | Sobrecostilla      | 123.829         | 236.329 |
| Enfriada s/h < 5 kg. | Bife ancho         | 328.412         | 481.251 |
| Enfriada s/h < 5 kg. | Tapa de bife ancho | 11.100          | 17.171  |
| Enfriada s/h < 5 kg. | Chingolo           | 38.807          | 80.035  |
| Enfriada s/h < 5 kg. | Marucha            | 78.725          | 148.927 |
| Enfriada s/h < 5 kg. | Matambre           | 274             | 510     |
| Enfriada s/h < 5 kg. | Asado              | 700             | 1.450   |

| Producto                       |                               | DIC 2015 Kg. PP  | ENE 2016 Kg. PP  |
|--------------------------------|-------------------------------|------------------|------------------|
| Enfriada s/h < 5 kg.           | Tapa de asado                 | 0                | 257              |
| Enfriada s/h < 5 kg.           | Brazuelo                      | 10.273           | 17.812           |
| Enfriada s/h < 5 kg.           | Cogote                        | 16.739           | 34.002           |
| Enfriada s/h < 5 kg.           | Pecho                         | 74.071           | 172.172          |
| Enfriada s/h < 5 kg.           | Bife Angosto                  | 754.483          | 887.297          |
| Enfriada s/h < 5 kg.           | Colita de cuadril             | 13.784           | 32.119           |
| Enfriada s/h < 5 kg.           | Cuadril                       | 1.478            | 24.764           |
| Enfriada s/h < 5 kg.           | Corazón de cuadril            | 475.300          | 570.603          |
| Enfriada s/h < 5 kg.           | Tapa de cuadril               | 123.653          | 169.366          |
| Enfriada s/h < 5 kg.           | Lomo                          | 368.714          | 446.106          |
| Enfriada s/h < 5 kg.           | Peceto                        | 29.292           | 102.536          |
| Enfriada s/h < 5 kg.           | Bola de lomo                  | 116.987          | 246.237          |
| Enfriada s/h < 5 kg.           | Cuadrada                      | 59.479           | 145.296          |
| Enfriada s/h < 5 kg.           | Nalga de adentro              | 88.590           | 126.663          |
| Enfriada s/h < 5 kg.           | Nalga de afuera               | 7.999            | 7.975            |
| Enfriada s/h < 5 kg.           | Tortuguita                    | 47.450           | 80.559           |
| Enfriada s/h < 5 kg.           | Garrón                        | 0                | 178              |
| Enfriada s/h < 5 kg.           | Carnaza de paleta             | 30.732           | 30.213           |
| Enfriada s/h < 5 kg.           | Bife de paleta                | 39.122           | 74.595           |
| Enfriada s/h < 5 kg.           | Centro de paleta              | 92.056           | 199.043          |
| Enfriada s/h < 5 kg.           | Vacío                         | 1.072            | 919              |
| Enfriada s/h < 5 kg.           | Bife de vacío                 | 90               | 2.910            |
| Enfriada s/h < 5 kg.           | Rump and Loin                 | 27.986           | 11.755           |
| Enfriada s/h < 5 kg.           | Bufalina                      | 429              | 729              |
| Enfriada s/h > 5 kg.           | Aguja                         | 3.486            | 4.681            |
| Enfriada s/h > 5 kg.           | Bife ancho                    | 9.407            | 7.321            |
| Enfriada s/h > 5 kg.           | Pecho                         | 0                | 673              |
| Enfriada s/h > 5 kg.           | Bife Angosto                  | 115.380          | 125.300          |
| Enfriada s/h > 5 kg.           | Cuadril                       | 150              | 61               |
| Enfriada s/h > 5 kg.           | Bola de lomo                  | 6.623            | 9.542            |
| Enfriada s/h > 5 kg.           | Cuadrada                      | 1.859            | 2.356            |
| Enfriada s/h > 5 kg.           | Nalga de adentro              | 39.666           | 189.010          |
| Enfriada s/h > 5 kg.           | Nalga de afuera               | 4.892            | 32.929           |
| Enfriada s/h > 5 kg.           | Carnaza de paleta             | 79               | 195              |
| Enfriada s/h > 5 kg.           | Vacío                         | 66               | 1.080            |
| Enfriada s/h > 5 kg.           | Cortes en juego del ¼ trasero | 0                | 8.769            |
| Enfriada s/h > 5 kg.           | Trimming                      | 1.467            | 684              |
| <b>Sub-Total Enfriado</b>      |                               | <b>3.257.792</b> | <b>4.932.547</b> |
| Congelada c/h                  | Cuarto delantero              | 0                | 10.563           |
| Congelada c/h                  | Cuarto trasero                | 0                | 12.437           |
| Congelada c/h                  | Asado con vacío               | 4.899            | 0                |
| Congelada c/h                  | Bifes con hueso               | 0                | 964              |
| Congelada c/h                  | Demás cortes con hueso        | 27.000           | 26.764           |
| <b>Sub-Total Congelada c/h</b> |                               | <b>31.899</b>    | <b>50.728</b>    |
| Congelada s/h <5 kg.           | Aguja                         | 131.479          | 342.384          |
| Congelada s/h <5 kg.           | Huachalomo                    | 5.011            | 7.108            |
| Congelada s/h <5 kg.           | Tapa de Aguja                 | 23.432           | 69.682           |

| Producto             |                               | DIC 2015 Kg. PP | ENE 2016 Kg. PP |
|----------------------|-------------------------------|-----------------|-----------------|
| Congelada s/h <5 kg. | Sobrecostilla                 | 0               | 4.987           |
| Congelada s/h <5 kg. | Bife Ancho                    | 75.083          | 331.247         |
| Congelada s/h <5 kg. | Tapa de bife ancho            | 25.182          | 64.847          |
| Congelada s/h <5 kg. | Chingolo                      | 57.159          | 186.186         |
| Congelada s/h <5 kg. | Marucha                       | 167.552         | 319.285         |
| Congelada s/h <5 kg. | Asado                         | 36.203          | 25.182          |
| Congelada s/h <5 kg. | Tapa de asado                 | 0               | 62.980          |
| Congelada s/h <5 kg. | Brazuelo                      | 342.370         | 815.469         |
| Congelada s/h <5 kg. | Cogote                        | 101.891         | 261.809         |
| Congelada s/h <5 kg. | Falda                         | 37.375          | 0               |
| Congelada s/h <5 kg. | Pecho                         | 166.558         | 242.685         |
| Congelada s/h <5 kg. | Bife Angosto                  | 81.348          | 93.079          |
| Congelada s/h <5 kg. | Colita de cuadril             | 0               | 20.570          |
| Congelada s/h <5 kg. | Cuadril                       | 0               | 1.033           |
| Congelada s/h <5 kg. | Corazón de cuadril            | 4.927           | 36.461          |
| Congelada s/h <5 kg. | Tapa de cuadril               | 251.494         | 308.562         |
| Congelada s/h <5 kg. | Lomo                          | 54.005          | 35.019          |
| Congelada s/h <5 kg. | Peceto                        | 28.288          | 14.919          |
| Congelada s/h <5 kg. | Bola de lomo                  | 23.106          | 92.200          |
| Congelada s/h <5 kg. | Cuadrada                      | 38.076          | 100.037         |
| Congelada s/h <5 kg. | Nalga de adentro              | 3.743           | 25.855          |
| Congelada s/h <5 kg. | Tapa de nalga                 | 0               | 6.991           |
| Congelada s/h <5 kg. | Nalga de afuera               | 0               | 8.843           |
| Congelada s/h <5 kg. | Tortuguita                    | 82.013          | 195.274         |
| Congelada s/h <5 kg. | Garrón                        | 172.812         | 498.243         |
| Congelada s/h <5 kg. | Carnaza de paleta             | 167.439         | 356.546         |
| Congelada s/h <5 kg. | Centro de paleta              | 38.115          | 152.437         |
| Congelada s/h <5 kg. | Vacío                         | 192             | 0               |
| Congelada s/h <5 kg. | Cortes en juego del ¼ delant. | 0               | 28.958          |
| Congelada s/h <5 kg. | Cortes en juego del ¼ trasero | 31.448          | 0               |
| Congelada s/h <5 kg. | Trimming                      | 11.954          | 12.991          |
| Congelada s/h >5 kg. | Aguja                         | 102.412         | 174.162         |
| Congelada s/h >5 kg. | Bife ancho                    | 34.755          | 38.990          |
| Congelada s/h >5 kg. | Tapa de bife ancho block      | 21.208          | 41.207          |
| Congelada s/h >5 kg. | Tapa de aguja block           | 10.269          | 15.374          |
| Congelada s/h >5 kg. | Asado                         | 13.800          | 252.907         |
| Congelada s/h >5 kg. | Brazuelo                      | 13.918          | 83.774          |
| Congelada s/h >5 kg. | Cogote                        | 82.272          | 153.365         |
| Congelada s/h >5 kg. | Pecho                         | 32.677          | 131.624         |
| Congelada s/h >5 kg. | Bife Angosto                  | 5.250           | 16.770          |
| Congelada s/h >5 kg. | Cuadril                       | 2.740           | 0               |
| Congelada s/h >5 kg. | Bola de lomo                  | 41.692          | 135.441         |
| Congelada s/h >5 kg. | Cuadrada                      | 1.461           | 3.350           |
| Congelada s/h >5 kg. | Nalga de adentro              | 69.762          | 73.084          |
| Congelada s/h >5 kg. | Garrón                        | 571             | 0               |
| Congelada s/h >5 kg. | Carnaza de paleta             | 16.973          | 43.557          |
| Congelada s/h >5 kg. | Cortes en juego ¼ delant.     | 244.990         | 348.412         |



| Producto                               |                             | DIC 2015 Kg. PP  | ENE 2016 Kg. PP   |
|--|-----------------------------|------------------|-------------------|
| Congelada s/h >5 kg.                   | Cortes en juego – los demás | 4.040            | 2.597             |
| Congelada s/h >5 kg.                   | Cuarto del. incompleto      | 155.914          | 126.253           |
| Congelada s/h >5 kg.                   | Cuarto tras. incompleto     | 17.290           | 13.960            |
| Congelada s/h >5 kg.                   | Chuck & Blade               | 0                | 32.873            |
| Congelada s/h >5 kg.                   | Trimming                    | 52.660           | 30.164            |
| Congelada s/h >5 kg.                   | Nalga de afuera com tortug. | 21.309           | 10.673            |
| <b>Sub – Total Congelado sin Hueso</b> |                             | <b>3.104.219</b> | <b>6.450.404</b>  |
| Procesada < 5 kg.                      | Conservas                   | 0                | 21.600            |
| Procesada < 5 kg.                      | Carne Cocida Congelada IQF  | 0                | 47.669            |
| Procesada < 5 kg.                      | Carne cocida congelada      | 0                | 9                 |
| <b>Sub – Total Carne Procesada</b>     |                             | <b>0</b>         | <b>69.278</b>     |
| <b>TOTAL</b>                           |                             | <b>6.393.911</b> | <b>11.502.957</b> |

Fuente: DGA – AFIP (Permisos de embarque oficializados de cumplimiento total o parcial)

Tabla n° 7: Exportaciones –diciembre de 2015 y enero de 2016– Valores en dólares FOB– Principales cortes exportados dentro de las partidas de carne vacuna enfriada, congelada y procesada:

| Producto             |                    | Dólares fob dic-15 | Dólares fob ene-16 |
|----------------------|--------------------|--------------------|--------------------|
| Enfriado c/h         | Bifes              | 325                | 0                  |
| Enfriada s/h < 5 kg. | Aguja              | 191.157            | 372.275            |
| Enfriada s/h < 5 kg. | Huachalomo         | 403.584            | 785.135            |
| Enfriada s/h < 5 kg. | Sobrecostilla      | 616.661            | 1.261.470          |
| Enfriada s/h < 5 kg. | Bife Ancho         | 3.257.226          | 4.662.942          |
| Enfriada s/h < 5 kg. | Tapa de bife ancho | 64.554             | 92.487             |
| Enfriada s/h < 5 kg. | Chingolo           | 210.548            | 443.799            |
| Enfriada s/h < 5 kg. | Marucha            | 407.764            | 829.717            |
| Enfriada s/h < 5 kg. | Matambre           | 2.152              | 4.844              |
| Enfriada s/h < 5 kg. | Asado              | 3.654              | 11.144             |
| Enfriada s/h < 5 kg. | Tapa de asado      | 0                  | 2.364              |
| Enfriada s/h < 5 kg. | Brazuelo           | 56.502             | 120.433            |
| Enfriada s/h < 5 kg. | Cogote             | 92.065             | 231.179            |
| Enfriada s/h < 5 kg. | Pecho              | 383.928            | 922.249            |
| Enfriada s/h < 5 kg. | Bife Angosto       | 9.961.054          | 11.810.860         |
| Enfriada s/h < 5 kg. | Colita de cuadril  | 90.038             | 192.472            |
| Enfriada s/h < 5 kg. | Cuadril            | 8.206              | 139.292            |
| Enfriada s/h < 5 kg. | Corazón de cuadril | 6.173.780          | 7.522.708          |
| Enfriada s/h < 5 kg. | Tapa de cuadril    | 1.019.707          | 1.382.150          |
| Enfriada s/h < 5 kg. | Lomo               | 5.063.851          | 6.228.678          |
| Enfriada s/h < 5 kg. | Peceto             | 187.407            | 584.663            |
| Enfriada s/h < 5 kg. | Bola de lomo       | 660.583            | 1.358.465          |
| Enfriada s/h < 5 kg. | Cuadrada           | 354.291            | 825.420            |
| Enfriada s/h < 5 kg. | Nalga de adentro   | 543.768            | 738.685            |
| Enfriada s/h < 5 kg. | Nalga de afuera    | 37.595             | 37.483             |
| Enfriada s/h < 5 kg. | Tortuguita         | 235.343            | 431.790            |
| Enfriada s/h < 5 kg. | Garrón             | 0                  | 1.639              |
| Enfriada s/h < 5 kg. | Carnaza de paleta  | 182.994            | 211.324            |
| Enfriada s/h < 5 kg. | Bife de paleta     | 198.279            | 398.888            |

| Producto                       |                               | Dólares fob dic-15 | Dólares fob ene-16 |
|--------------------------------|-------------------------------|--------------------|--------------------|
| Enfriada s/h < 5 kg.           | Centro de paleta              | 488.851            | 1.083.001          |
| Enfriada s/h < 5 kg.           | Vacío                         | 7.589              | 11.209             |
| Enfriada s/h < 5 kg.           | Bife de vacío                 | 874                | 17.003             |
| Enfriada s/h < 5 kg.           | Rump and Loin                 | 395.103            | 172.818            |
| Enfriada s/h < 5 kg.           | Bufalina                      | 7.079              | 8.784              |
| Enfriada s/h > 5 kg.           | Aguja                         | 23.346             | 32.375             |
| Enfriada s/h > 5 kg.           | Bife ancho                    | 51.739             | 42.623             |
| Enfriada s/h > 5 kg.           | Pecho                         | 0                  | 3.634              |
| Enfriada s/h > 5 kg.           | Bife Angosto                  | 1.491.333          | 1.663.129          |
| Enfriada s/h > 5 kg.           | Cuadril                       | 1.800              | 732                |
| Enfriada s/h > 5 kg.           | Bola de lomo                  | 30.878             | 58.785             |
| Enfriada s/h > 5 kg.           | Cuadrada                      | 11.490             | 17.917             |
| Enfriada s/h > 5 kg.           | Nalga de adentro              | 212.482            | 1.042.426          |
| Enfriada s/h > 5 kg.           | Nalga de afuera               | 37.163             | 172.494            |
| Enfriada s/h > 5 kg.           | Carnaza de paleta             | 504                | 1.465              |
| Enfriada s/h > 5 kg.           | Vacío                         | 396                | 7.525              |
| Enfriada s/h > 5 kg.           | Cortes en juego del ¼ trasero | 0                  | 124.524            |
| Enfriada s/h > 5 kg.           | Trimming                      | 7.335              | 3.420              |
| <b>Sub-Total Enfriado</b>      |                               | <b>33.174.976</b>  | <b>46.068.417</b>  |
| Congelada c/h                  | Cuarto delantero              | 0                  | 33.802             |
| Congelada c/h                  | Cuarto trasero                | 0                  | 39.798             |
| Congelada c/h                  | Asado con vacío               | 9.693              | 0                  |
| Congelada c/h                  | Bifes con hueso               | 0                  | 4.725              |
| Congelada c/h                  | Demás cortes con hueso        | 18.900             | 27.527             |
| <b>Sub-Total Congelada c/h</b> |                               | <b>28.593</b>      | <b>105.852</b>     |
| Congelada s/h <5 kg.           | Aguja                         | 766.287            | 2.041.081          |
| Congelada s/h <5 kg.           | Huachalomo                    | 28.062             | 39.805             |
| Congelada s/h <5 kg.           | Tapa de Aguja                 | 129.350            | 412.169            |
| Congelada s/h <5 kg.           | Sobrecostilla                 | 0                  | 19.345             |
| Congelada s/h <5 kg.           | Bife Ancho                    | 424.940            | 2.322.707          |
| Congelada s/h <5 kg.           | Tapa de bife ancho            | 152.797            | 411.963            |
| Congelada s/h <5 kg.           | Chingolo                      | 295.911            | 1.032.945          |
| Congelada s/h <5 kg.           | Marucha                       | 839.007            | 1.845.409          |
| Congelada s/h <5 kg.           | Asado                         | 157.495            | 150.724            |
| Congelada s/h <5 kg.           | Tapa de asado                 | 0                  | 236.031            |
| Congelada s/h <5 kg.           | Brazuelo                      | 1.588.090          | 4.055.974          |
| Congelada s/h <5 kg.           | Cogote                        | 584.016            | 1.641.137          |
| Congelada s/h <5 kg.           | Falda                         | 92.933             | 0                  |
| Congelada s/h <5 kg.           | Pecho                         | 850.676            | 1.532.546          |
| Congelada s/h <5 kg.           | Bife Angosto                  | 461.525            | 595.870            |
| Congelada s/h <5 kg.           | Colita de cuadril             | 0                  | 120.474            |
| Congelada s/h <5 kg.           | Cuadril                       | 0                  | 4.339              |
| Congelada s/h <5 kg.           | Corazón de cuadril            | 26.252             | 186.379            |
| Congelada s/h <5 kg.           | Tapa de cuadril               | 1.697.637          | 2.095.294          |
| Congelada s/h <5 kg.           | Lomo                          | 545.537            | 336.439            |
| Congelada s/h <5 kg.           | Peceto                        | 138.135            | 68.635             |
| Congelada s/h <5 kg.           | Bola de lomo                  | 102.382            | 451.148            |

| Producto                               |                               | Dólares fob dic-15 | Dólares fob ene-16 |
|--|-------------------------------|--------------------|--------------------|
| Congelada s/h <5 kg.                   | Cuadrada                      | 171.679            | 471.333            |
| Congelada s/h <5 kg.                   | Nalga de adentro              | 14.720             | 126.996            |
| Congelada s/h <5 kg.                   | Tapa de nalga                 | 0                  | 21.245             |
| Congelada s/h <5 kg.                   | Nalga de afuera               | 0                  | 30.031             |
| Congelada s/h <5 kg.                   | Tortuguita                    | 368.907            | 903.817            |
| Congelada s/h <5 kg.                   | Garrón                        | 737.916            | 2.259.628          |
| Congelada s/h <5 kg.                   | Carnaza de paleta             | 919.132            | 2.117.552          |
| Congelada s/h <5 kg.                   | Centro de paleta              | 183.703            | 696.404            |
| Congelada s/h <5 kg.                   | Vacío                         | 1.152              | 0                  |
| Congelada s/h <5 kg.                   | Cortes en juego del ¼ delant. | 0                  | 191.126            |
| Congelada s/h <5 kg.                   | Cortes en juego del ¼ trasero | 120.071            | 0                  |
| Congelada s/h <5 kg.                   | Trimming                      | 46.650             | 68.414             |
| Congelada s/h >5 kg.                   | Aguja                         | 574.124            | 1.144.571          |
| Congelada s/h >5 kg.                   | Bife ancho                    | 236.334            | 265.132            |
| Congelada s/h >5 kg.                   | Tapa de bife ancho block      | 97.345             | 268.566            |
| Congelada s/h >5 kg.                   | Tapa de aguja block           | 68.007             | 104.249            |
| Congelada s/h >5 kg.                   | Asado                         | 46.553             | 1.008.070          |
| Congelada s/h >5 kg.                   | Brazuelo                      | 43.673             | 343.795            |
| Congelada s/h >5 kg.                   | Cogote                        | 347.320            | 793.093            |
| Congelada s/h >5 kg.                   | Pecho                         | 209.981            | 710.171            |
| Congelada s/h >5 kg.                   | Bife Angosto                  | 24.585             | 91.296             |
| Congelada s/h >5 kg.                   | Cuadril                       | 11.213             | 0                  |
| Congelada s/h >5 kg.                   | Bola de lomo                  | 190.803            | 639.394            |
| Congelada s/h >5 kg.                   | Cuadrada                      | 5.215              | 17.983             |
| Congelada s/h >5 kg.                   | Nalga de adentro              | 287.520            | 331.159            |
| Congelada s/h >5 kg.                   | Garrón                        | 2.100              | 0                  |
| Congelada s/h >5 kg.                   | Carnaza de paleta             | 60.870             | 201.568            |
| Congelada s/h >5 kg.                   | Cortes en juego ¼ delant.     | 850.369            | 1.342.878          |
| Congelada s/h >5 kg.                   | Cortes en juego – los demás   | 19.613             | 14.417             |
| Congelada s/h >5 kg.                   | Cuarto del. Incompleto        | 425.682            | 450.063            |
| Congelada s/h >5 kg.                   | Cuarto tras. Incompleto       | 38.862             | 32.107             |
| Congelada s/h >5 kg.                   | Chuck & Blade                 | 0                  | 111.520            |
| Congelada s/h >5 kg.                   | Trimming                      | 124.630            | 128.704            |
| Congelada s/h >5 kg.                   | Nalga de afuera com tortug.   | 94.548             | 47.356             |
| <b>Sub – Total Congelado sin Hueso</b> |                               | <b>15.204.311</b>  | <b>34.533.052</b>  |
| Procesada < 5 kg.                      | Conservas                     | 0                  | 63.000             |
| Procesada < 5 kg.                      | Carne cocida congelada IQF    | 0                  | 290.480            |
| Procesada < 5 kg.                      | Carne cocida congelada        | 0                  | 69                 |
| <b>Sub – Total Carne Procesada</b>     |                               | <b>0</b>           | <b>353.549</b>     |
| <b>TOTAL</b>                           |                               | <b>48.407.879</b>  | <b>81.060.870</b>  |

Fuente: DGA – AFIP (Permisos de embarque oficializados de cumplimiento total o parcial)

Tabla n° 8 – Volúmenes y Precios Promedio de Exportación de diciembre de 2015 y enero de 2016 y variación porcentual respecto al mes anterior – Productos Seleccionados – Precios en dólares por tonelada FOB:

| Producto                      | Ton dic-15 | Ton – ene-16 | U\$\$/Ton dic-15 | U\$\$/Ton ene-16 | Var. % mensual |
|-------------------------------|------------|--------------|------------------|------------------|----------------|
| Chile – 14 Cortes             | 822        | 1.768        | \$ 5.173         | \$ 5.380         | 4,0%           |
| Chile – 18 Cortes             | 1.012      | 2.127        | \$ 5.345         | \$ 5.473         | 2,4%           |
| Israel – 5 cortes ¼ delantero | 1.149      | 2.919        | \$ 5.694         | \$ 6.269         | 10,1%          |
| Rusia – Delantero robado      | 0          | 65           |                  | \$ 2.561         |                |
| Rusia – Trimmings             | 0          | 0            |                  |                  |                |
| Rusia – Rueda                 | 0          | 9            |                  | \$ 3.396         |                |
| Rusia – Manufactura           | 0          | 0            |                  |                  |                |
| Rusia – Garrón / Brazuelo     | 0          | 0            |                  |                  |                |
| Rusia – High quality beef     | 20         | 26           | \$ 13.832        | \$ 13.386        |                |
| UE – Rump and Loin            | 1.865      | 2.185        | \$ 13.271        | \$ 13.593        | 2,4%           |
| UE – Rueda                    | 107        | 216          | \$ 6.929         | \$ 6.106         | -11,9%         |
| Brasil – Picanha              | 350        | 435          | \$ 7.147         | \$ 7.282         | 1,9%           |
| EE. UU. – Carne cocida        | 0          | 0            |                  |                  |                |
| Venezuela                     | 0          | 0            |                  |                  |                |
| China-HK – Rump & Loin Cong.  | 92         | 147          | \$ 6.672         | \$ 6.682         |                |
| China-HK – Cortes ¼ Del.      | 682        | 1.108        | \$ 3.614         | \$ 3.948         | 9,2%           |
| China-HK – Garrón/Brazuelo    | 450        | 1.186        | \$ 4.279         | \$ 4.520         | 5,6%           |
| China-HK – Cortes de la Rueda | 325        | 650          | \$ 4.422         | \$ 4.692         | 6,1%           |
| China-HK - Trimmings          | 63         | 30           | \$ 2.617         | \$ 4.267         |                |

(No se computan variaciones de precios en caso que los volúmenes sean inferiores a 100 tn.)

Los cortes pertenecientes al Rump & Loin, que se exportan a la Unión Europea, mostraron precios promedios moderadamente superiores, (+2,4%), a los registrados a lo largo del mes precedente, ubicándose en valores cercanos a los u\$s 13,6 mil por tonelada; estos valores implican una mejora de las cotizaciones, de un (+7,1%) con respecto al valor registrado en el mes de enero de 2015, que era cercano a los u\$s 12,7 mil por tonelada. Durante el mes de enero de 2016 se exportaron a los países de la Unión Europea cerca de 2,2 mil toneladas de cortes del Rump & Loin, un volumen (+2,3%) superior con respecto a las 2.135 toneladas despachadas en enero de 2015; y 216 toneladas de cortes de la rueda, (+4,3%) en relación a las 207 toneladas despachadas en enero de 2015.

De acuerdo a datos publicados por el Directorate General for Agriculture and Rural Development de la Comisión Europea, para el ciclo 2015/16 de la cuota de carne bovina de alta calidad, denominada “cuota Hilton”, se emitieron certificados de autenticidad por 12.731 toneladas de carne bovina proveniente de la Argentina entre el 1° de julio de 2015 y el 31 de enero del año 2016: 2.873 (jul), 1.601 (ago), 1.412 (sep), 2.075 (oct), 1.688 (nov), 1.266 (dic), y 1.817 (ene).

Respecto al mes anterior, crecieron significativamente los despachos de cortes del cuarto delantero con destino a Israel: las exportaciones del mes de enero de 2016 a ese destino fueron de 2.919 toneladas (1.149 toneladas en diciembre de 2015); y también se ubicaron en niveles significativamente superiores, (+32,5%), comparadas con las 2.200 toneladas exportadas en enero de 2015. Los precios de los 5 cortes del cuarto delantero

destinados a Israel mostraron en enero de 2016 precios significativamente superiores, (+10,1%), a los del mes anterior, ubicándose en alrededor de u\$s 6.270 por tonelada; y también, se observó una tendencia positiva, (+10%), en relación al precio vigente en enero de 2015, que había resultado cercano a u\$s 5.690 por tonelada.

Las ventas al mercado chileno (18 cortes) mostraron volúmenes superiores a los registrados en diciembre de 2015, que habían resultado levemente superiores a las mil toneladas, registrándose un volumen exportado del orden de las 2,1 mil toneladas en enero de 2016. En la comparación interanual, los volúmenes exportados a Chile en enero de 2016 estuvieron un (+8,2%) por encima de los registros de enero de 2015, cuando se habían despachado aproximadamente dos mil toneladas. Los precios suben moderadamente durante enero de 2016, con una variación del (+2,4%) con respecto a diciembre en el conjunto de 18 cortes exportados a Chile. Si nos restringimos a 14 cortes, la variación mensual de los precios fue del (+4,0%). Los precios vigentes en Chile son moderadamente superiores, (+5,4%), a los registrados un año atrás.

Las exportaciones de picanha o tapa de cuadril con destino a Brasil durante enero de 2016 resultaron de 435 toneladas, aproximadamente un (-3%) inferiores a las 448 toneladas exportadas en enero de 2015, a un valor promedio cercano a u\$s 7.280 por tonelada, que se ubicó un (+1,9%) por arriba de los cerca de u\$s 7.150 observados en el mes anterior; pero un (-40%) por debajo de los aproximadamente de u\$s 12.100 que podían obtenerse en enero de 2015. La fuerte devaluación del real impactó negativamente sobre los precios pagados por los importadores brasileños. Las exportaciones de productos termoprocesados con destino a los Estados Unidos se mantienen en niveles mínimos desde fines de 2011; no registrándose negocios en enero de 2016.

Las exportaciones con destino a Rusia quedaron reducidas prácticamente a cero durante el mes de enero de 2016, visiblemente afectadas por la crisis económica que está sufriendo el país euroasiático. Sólo se despacharon a este destino cortes de alta calidad (26 toneladas), a un valor medio de u\$s 13.400 por tonelada, 65 toneladas de cortes del cuarto delantero y 9 toneladas de cortes de la rueda.

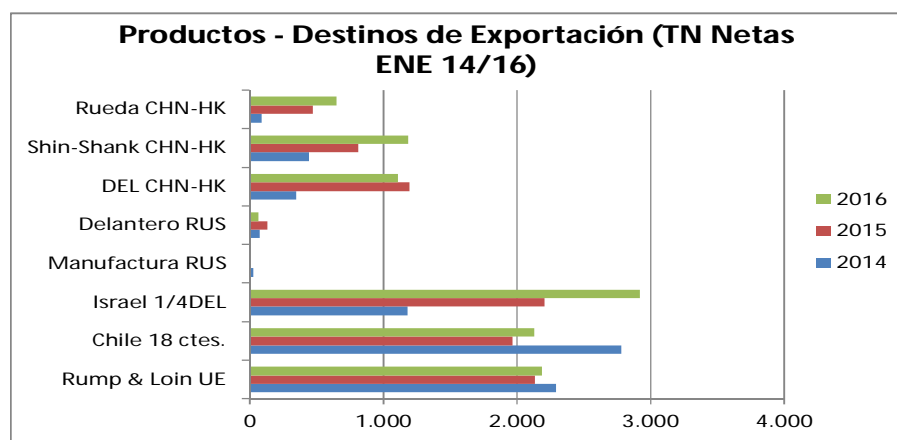
Por último, las exportaciones a China fueron superiores a las del mes anterior tanto en el caso de las ventas de cortes congelados del cuarto delantero como en el caso de los embarques de garrones y brazuelos. En enero de 2016 se despacharon a China 1.108 toneladas de cortes congelados del delantero (682 toneladas en diciembre de 2015) a un precio promedio levemente inferior a los u\$s 4.000 por tonelada, que resultó (+9,2%) superior al del mes anterior; y 1.186 toneladas de garrones y brazuelos (450 toneladas en diciembre de 2015) a un precio promedio de u\$s 4.520 que resultó (+5,6%) superior al del mes anterior. También se despacharon 650 toneladas de cortes de la rueda (325 toneladas en diciembre), a un precio promedio cercano a u\$s 4.700 por toneladas, que resultó (+6,1%) superior al precio de diciembre de 2015; y 30 toneladas de trimmings (63 toneladas en diciembre). Durante el último mes de enero, también se exportaron al lejano oriente, 147 toneladas de cortes congelados del Rump & Loin a un precio promedio cercano a u\$s 6.700 por tonelada. En enero de 2015, se habían despachado a la República Popular China cerca de 2,5 mil toneladas de carne bovina, registrándose un volumen exportado superior a las 3,0 mil toneladas en enero del año 2016, lo que implica una suba interanual superior al (+20%). En relación al mes de enero del año anterior, los precios de los garrones y brazuelos suben un (+7,7%), los de los cortes de la rueda caen un (-2,0%), y los precios de los cortes congelados del cuarto delantero suben un (-4,0%).

La suma de las exportaciones de los cortes de mayor valor unitario, los del Rump & Loin vendidos a Europa y la picanha a Brasil, se alzaron con una participación cercana al 23% del volumen exportado durante enero de 2016. Las ventas de cortes del cuarto delantero a Israel representaron el 25% del volumen exportado en el mes; mientras que las ventas a Chile alcanzaron una participación superior al 18%. En el último mes de enero, la participación del mercado chino llegó al 27% del volumen exportado de carne enfriada, congelada y procesada (excluyendo menudencias y vísceras).

**Tabla n° 9: Principales productos y destinos de exportación – Enero de los años 2014 a 2016 – Volúmenes en toneladas peso producto:**

| Producto                    | 2014         | 2015          | 2016          | Dif. Ton. Netas | Var %       |
|-----------------------------|--------------|---------------|---------------|-----------------|-------------|
| Rump & Loin UE              | 2.289        | 2.135         | 2.185         | 50              | 2,3%        |
| Rueda UE                    | 77           | 207           | 216           | 9               | 4,3%        |
| Brasil - Tapa de Cuadril    | 395          | 448           | 435           | -13             | -3,0%       |
| Chile – 18 cortes           | 2.783        | 1.965         | 2.127         | 161             | 8,2%        |
| Israel – 5 cortes del ¼ del | 1.180        | 2.203         | 2.919         | 716             | 32,5%       |
| Brazuelo/Garrón Cong. Rusia | 4            | 0             | 0             | 0               |             |
| Trimming Rusia              | 0            | 13            | 0             | -13             | -100,0%     |
| Cuartos compensados Rusia   | 27           | 8             | 0             | -8              | -100,0%     |
| Delantero robado Rusia      | 74           | 135           | 65            | -70             | -51,9%      |
| Rueda Rusia                 | 104          | 49            | 9             | -40             | -81,9%      |
| Alta Calidad Rusia          | 29           | 20            | 26            | 6               | 29,5%       |
| Carne Cocida EE.UU.         | 23           | 50            | 0             | -50             | -100,0%     |
| Venezuela                   | 165          | 165           | 0             | -165            | -100,0%     |
| ¼ DEL. Cong. China/HK       | 348          | 1.193         | 1.108         | -85             | -7,2%       |
| Brazuelo/Garrón China/HK    | 445          | 813           | 1.186         | 373             | 45,9%       |
| Rueda China/HK              | 88           | 474           | 650           | 177             | 37,3%       |
| Trimming China/HK           | 15           | 40            | 30            | -10             | -24,2%      |
| Otros productos/destinos    | 531          | 558           | 547           | -11             | -2,0%       |
| <b>TOTAL</b>                | <b>8.575</b> | <b>10.477</b> | <b>11.503</b> | <b>1.026</b>    | <b>9,8%</b> |

**Gráfico 4: Evolución de los principales destinos y productos de exportación en los últimos tres años (Volúmenes en ton. netas):**



A excepción de los mercados de Rusia y Brasil, se observan alzas en los niveles de las exportaciones para la mayoría de las combinaciones de productos y destinos al comparar las exportaciones de carne bovina argentina de los últimos dos años. Las diferencias mayores positivas, en volumen, se dan en los cortes del cuarto delantero Israel (+716 toneladas), y en los garrones y brazuelos destinados a China y Hong Kong (+373 toneladas).

Los despachos de cortes del Rump & Loin con destino a la Unión Europea se ubican en niveles levemente superiores, (+2,3%, equivalente a unas 50 toneladas), al comparar los últimos dos años; mientras que los embarques con destino Chile crecen en 161 toneladas, (+8,2%). Mientras que se recortan las ventas de todos los productos exportados al mercado ruso.

Gráfico n° 5: Principales productos y mercados de exportación –Años 2007 a 2016 – Volúmenes en toneladas peso producto:

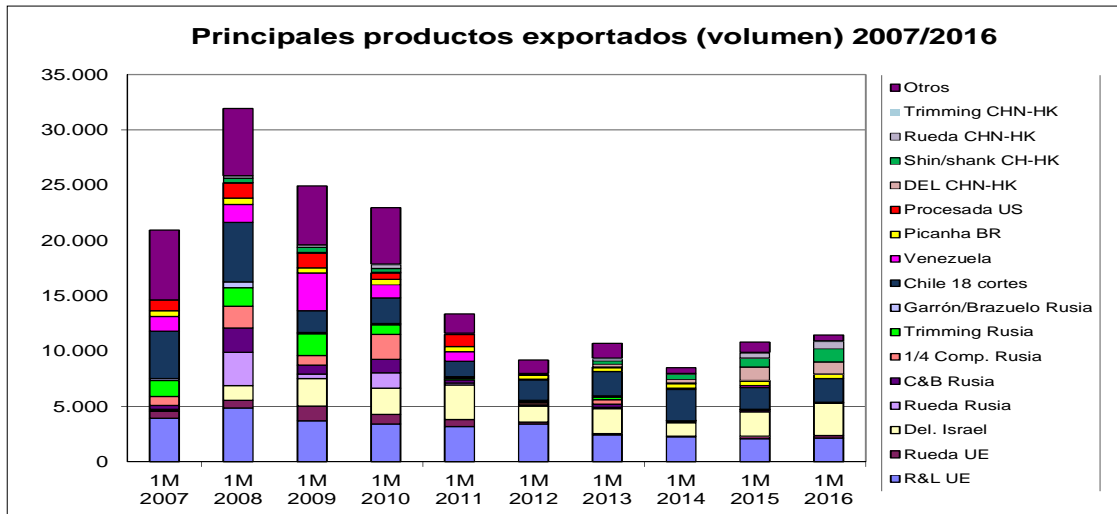
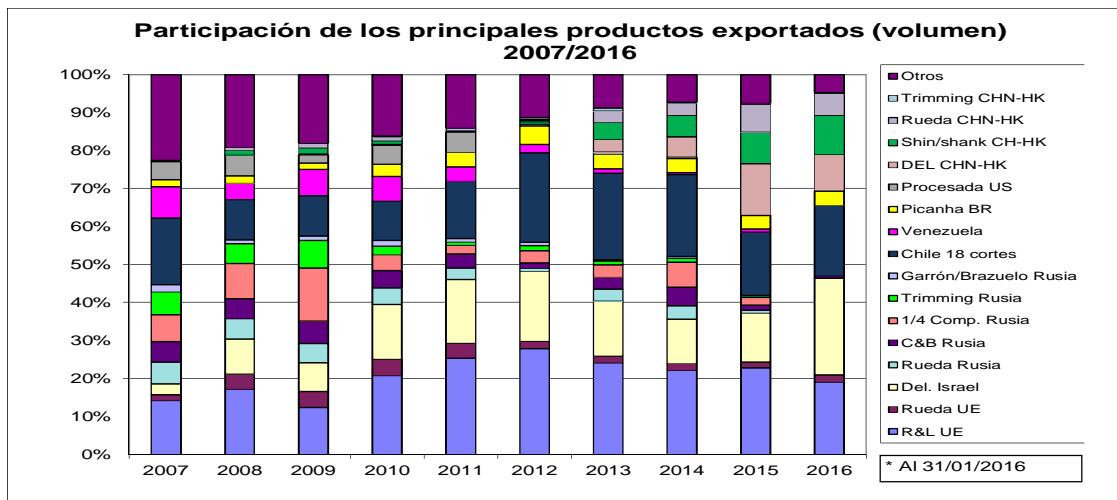


Gráfico n° 6: Principales productos y mercados de exportación (participación relativa en el volumen):



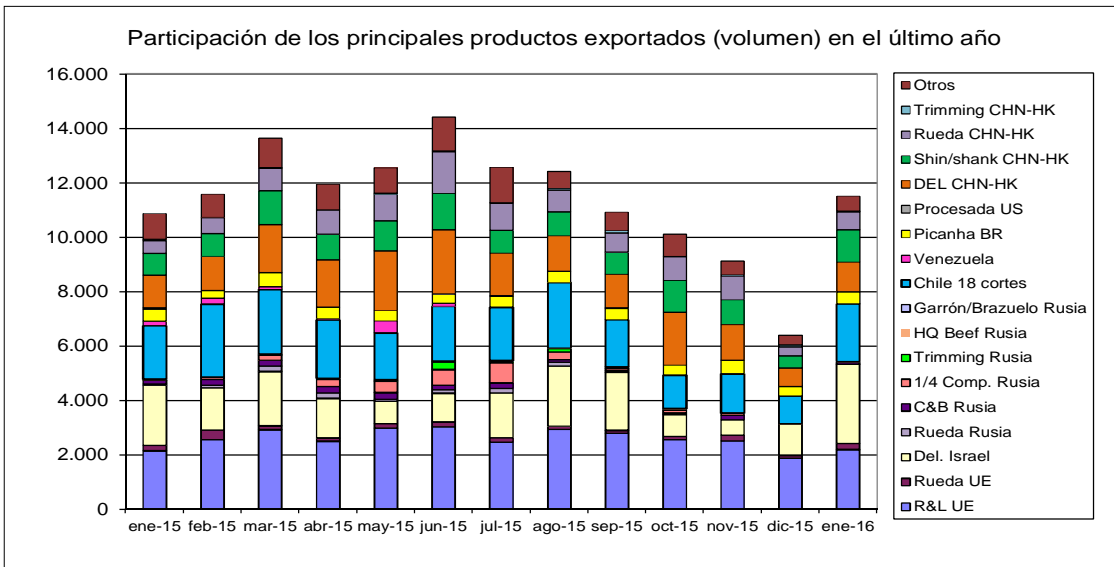
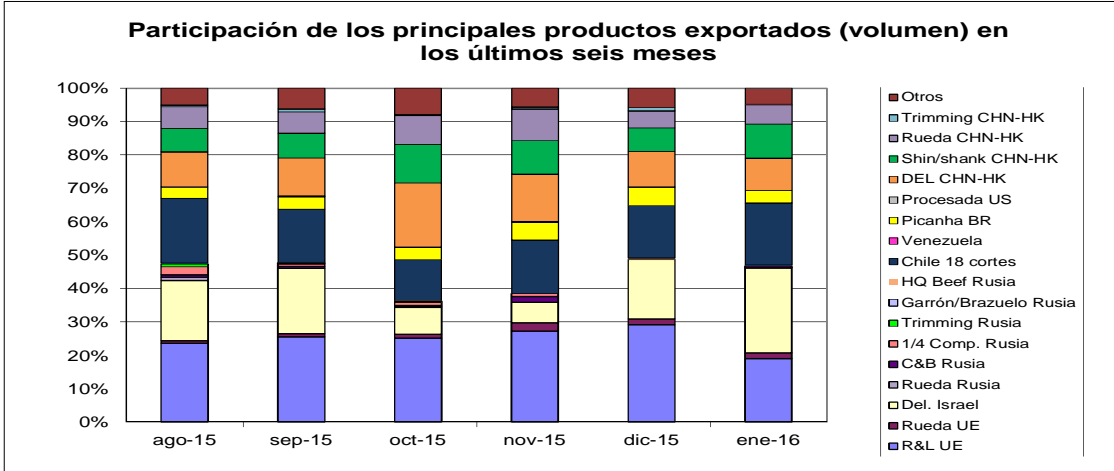
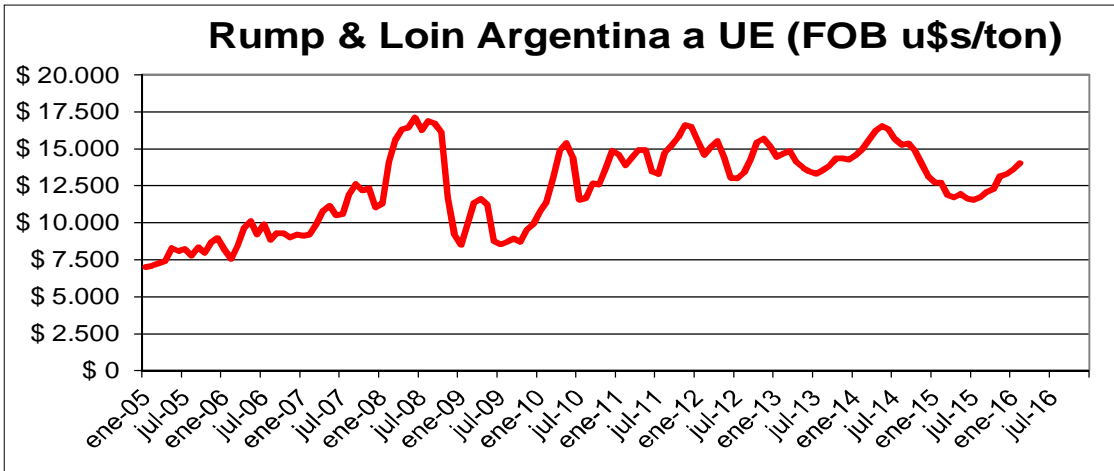


Gráfico n° 7: Precio promedio de exportación y volumen exportado del Rump & Loin Argentina a la Unión Europea (incluye operaciones dentro y fuera de cuota)





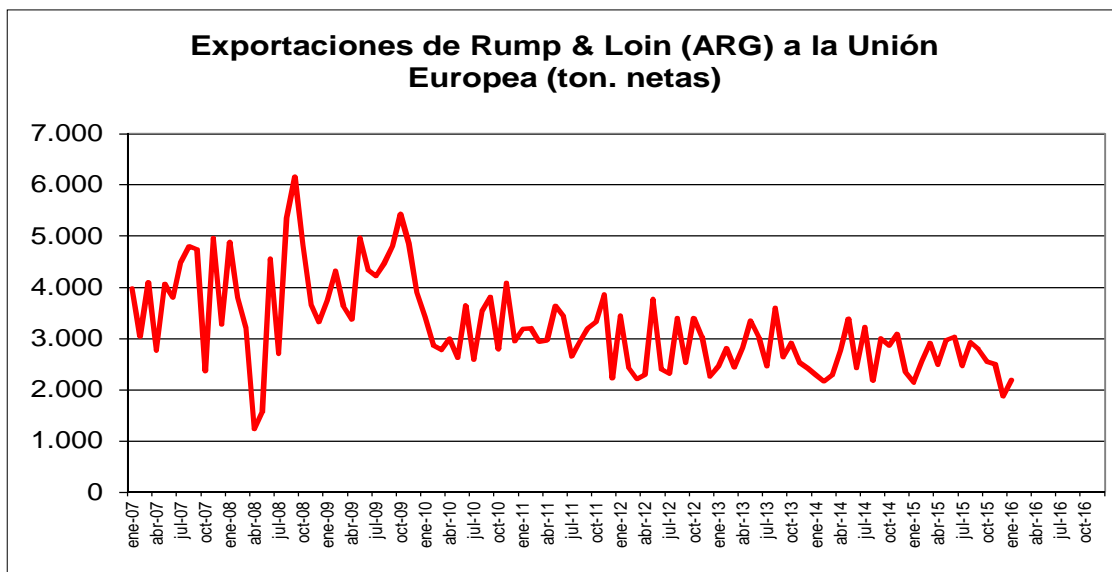


Tabla n° 10: Exportaciones de carne vacuna argentina en el año 2016:

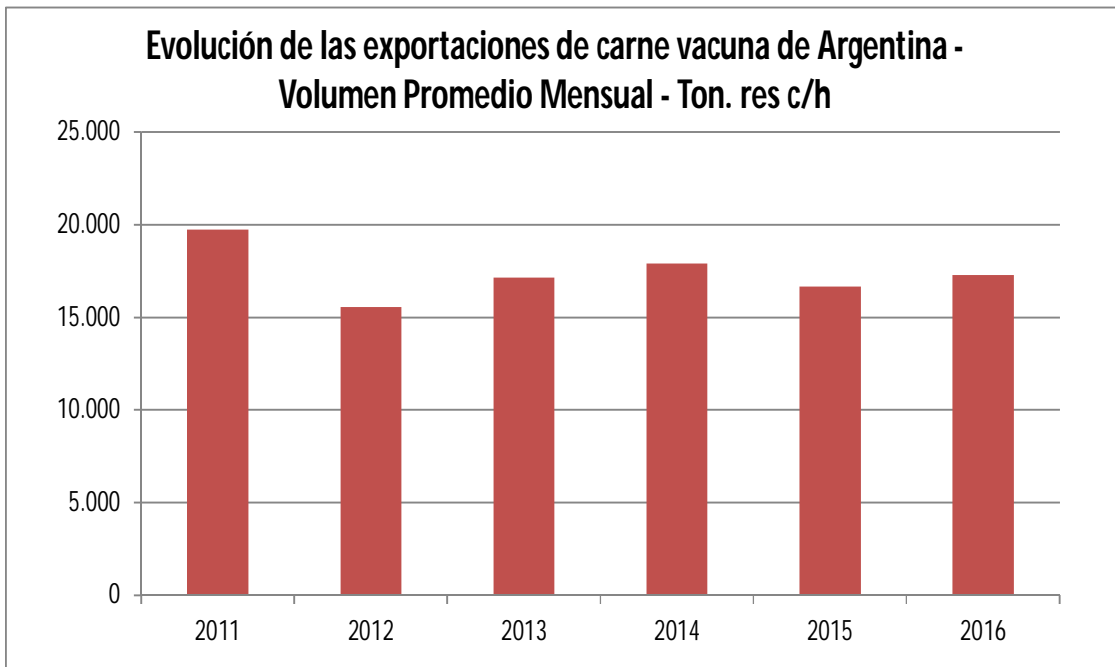
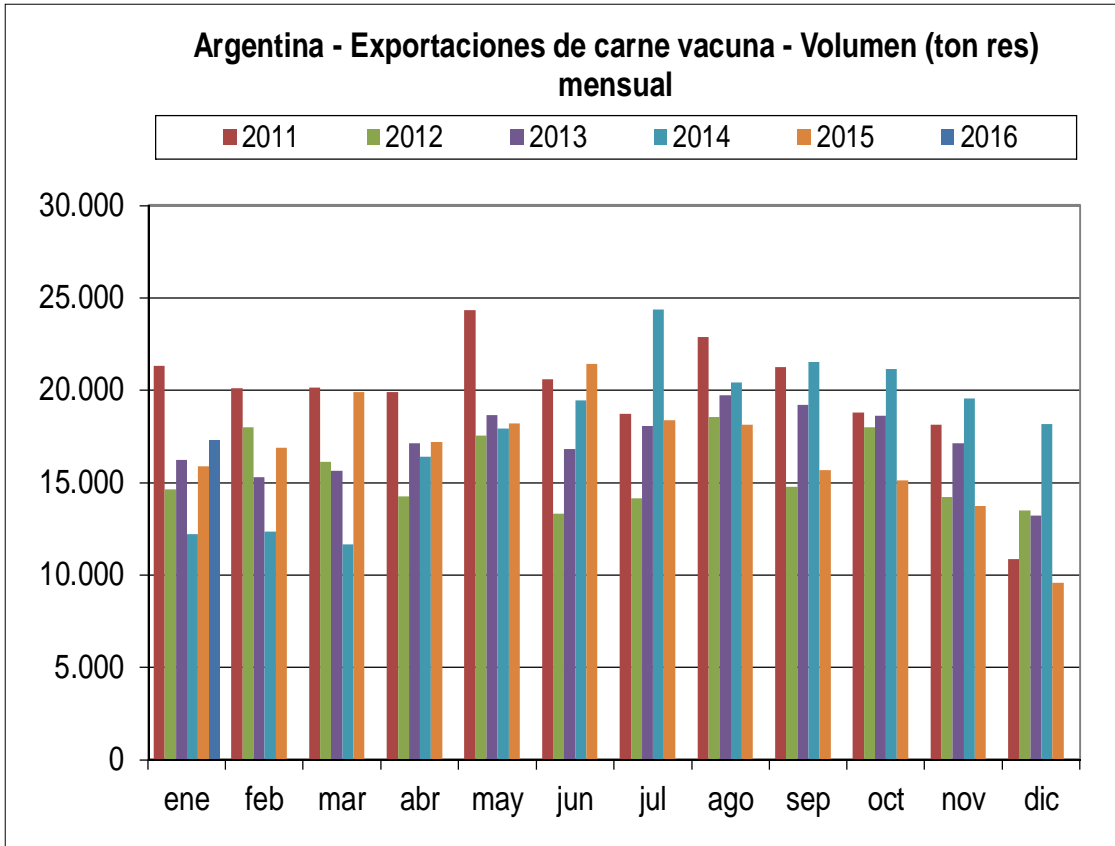
| Mes          | Volumen (Ton. Peso Producto) | Volumen (Ton. Res c/h) | Valor (miles de u\$s) |
|--------------|------------------------------|------------------------|-----------------------|
| Enero        | 11.503                       | 17.301                 | 81.061                |
| <b>Total</b> | <b>11.503</b>                | <b>17.301</b>          | <b>81.061</b>         |

Durante el primer mes del año 2016, se registraron exportaciones de carne bovina enfriada, congelada y procesada por 11,5 mil toneladas peso producto. Utilizando los factores de conversión a toneladas res que habitualmente usa el Ministerio de Agricultura, Ganadería, Pesca y Alimentos de la Nación<sup>3</sup>, se exportaron durante el período alrededor de 17,3 mil toneladas equivalente res con hueso. A lo largo del primer mes del año 2016, ingresaron al país divisas por un valor cercano a los 81 millones de dólares por exportaciones de carne vacuna y un valor levemente superior a los 15 millones de dólares por exportaciones de menudencias y vísceras bovinas. La exportación representó el 8,1% de la producción de carne bovina obtenida en el mes de enero de 2016.

El volumen exportado mensual promedio del primer mes del año 2016 se ubicó en 17,3 mil toneladas res con hueso, que resulta moderadamente superior, (+4%), al volumen promedio mensual del año 2015, que había resultado de 16,7 mil toneladas res con hueso.

<sup>3</sup> Factores de conversión de tonelada peso producto a tonelada res con hueso: carne enfriada o congelada con hueso 1,05; carne enfriada o congelada sin hueso 1,5; carne procesada 2,5.

Gráfico n° 8: Argentina, exportaciones mensuales de carne bovina, en toneladas res con hueso:



Desde mediados del año pasado, las exportaciones mensuales de carne bovina se ubican en niveles inferiores a los del año 2014. El continuo deterioro de la competitividad externa de la industria local le dificulta la colocación de mayores volúmenes en la mayoría de los destinos de exportación. En junio de 2015, con Brasil todavía excluido del mercado chino, Argentina había despachado 5,4 mil toneladas de carne bovina con destino en China. A partir del mes de julio, Brasil vuelve a estar habilitado para abastecer con 8 plantas en este mercado y en solo 7 meses redujo en más de un 40% las ventas argentinas, que en enero de 2016 fueron de solo 3 mil toneladas, cayendo también en relación a las 4,2 mil toneladas del mes de octubre.. La falta de competitividad que soportó la industria exportadora durante el año 2015 también se percibe en el comportamiento de las ventas a Chile: los despachos promedio del segundo semestre de 2015 fueron un (-20%) inferiores a los del primer semestre.

A partir de mediados de enero de 2015, el escenario macroeconómico se modificó sustancialmente, y el tipo de cambio efectivo percibido por los exportadores de carne bovina pasó de \$8,20 a \$15,20, fruto de la devaluación del peso y la eliminación de los derechos de exportación del 15% que debían tributar las exportaciones de carne bovina. Los permisos de embarque de las primeras semanas del año 2016 comienzan a reflejar esta nueva situación y perfilan a las exportaciones del segundo mes del año, un escalón por encima de los magros registros del último trimestre de 2015 y en línea con los registros observados en enero. Seguramente, a partir del segundo trimestre del año, el desempeño de las exportaciones de carne bovina marque una tendencia que la ubique en volúmenes superiores a los vistos en los últimos cinco años.